


ESTADO ANALÍTICO DEL EJERCICIO DEL PRESUPUESTO DE EGRESOS DETALLADO - LDF (F6a)  
(CLASIFICACIÓN POR OBJETO DEL GASTO)  
Del 1 de Enero al 31 de Diciembre de 2024  
(PESOS)




Concepto	Aprobado	Ampliaciones/ Reducciones	Modificado	Devengado	Pagado	Subejercicio
A. <b>Salarios y Honorarios (A+B+C+D+E+F+G+H+I)</b>	222,600,178.01	62,806,367.20	285,406,545.21	253,361,037.05	241,523,747.57	32,045,508.16
a1) Remuneraciones al Personal de Carácter Permanente	79,112,473.63	-6,296,086.75	72,816,386.88	72,762,812.07	72,762,812.07	53,574.81
a2) Remuneraciones al Personal de Carácter Transitorio	30,908,448.00	4,275,485.39	35,183,933.39	35,183,933.39	35,183,933.39	0.00
a3) Remuneraciones Adicionales y Especiales	25,994,652.00	-5,392,185.61	20,602,466.39	20,602,466.39	20,602,466.39	0.00
a4) Seguridad Social	10,830,559.71	897,856.44	11,728,416.15	11,728,416.15	11,728,416.15	0.00
a5) Otras Prestaciones Sociales y Económicas	7,903,727.08	-4,198,220.12	3,705,506.96	3,651,932.15	3,651,932.15	53,574.81
a6) Previsiones	0.00	0.00	0.00	0.00	0.00	0.00
a7) Pago de Estímulos a Servidores Públicos	3,475,086.84	-1,879,022.85	1,596,063.99	1,596,063.99	1,596,063.99	0.00
B. Materiales y Suministros (B=b1+b2+b3+b4+b5+b6+b7+b8+b9)	24,700,835.96	3,057,537.25	27,758,373.21	27,384,696.37	25,793,971.17	373,676.84
b1) Materiales de Administración, Emisión de Documentos y Artículos Oficiales	2,303,997.76	76,789.70	2,380,787.46	2,374,135.47	2,374,135.47	6,651.99
b2) Alimentos y Utensilios	2,306,440.45	-497,923.15	1,808,517.30	1,808,517.30	1,808,517.30	0.00
b3) Materias Primas y Materiales de Producción y Comercialización	0.00	34,138.80	34,138.80	34,138.80	34,138.80	0.00
b4) Materiales y Artículos de Construcción y de Reparación	4,790,582.09	3,424,206.31	8,214,788.40	8,214,788.40	6,624,063.20	0.00
b5) Productos Químicos, Farmacéuticos y de Laboratorio	2,296,570.08	-1,318,578.47	977,991.61	977,991.61	977,991.61	0.00
b6) Combustibles, Lubricantes y Aditivos	9,819,104.58	1,050,695.69	10,869,800.27	10,502,775.42	10,502,775.42	367,024.85
b7) Vestuario, Blancos, Prendas de Protección y Artículos Deportivos	915,093.28	-644,064.69	271,028.59	271,028.59	271,028.59	0.00
b8) Materiales y Suministros Para Seguridad	0.00	0.00	0.00	0.00	0.00	0.00
b9) Herramientas, Refacciones y Accesorios Menores	2,269,047.72	932,273.06	3,201,320.78	3,201,320.78	3,201,320.78	0.00
C. Servicios Generales (C=c1+c2+c3+c4+c5+c6+c7+c8+c9)	56,046,984.70	-5,611,286.18	50,435,698.52	50,085,660.51	50,085,660.51	350,038.01
c1) Servicios Básicos	29,758,327.75	-7,766,275.95	21,992,051.80	21,992,051.79	21,992,051.79	0.01
c2) Servicios de Arrendamiento	7,734,150.18	-1,312,583.27	6,421,566.91	6,421,566.91	6,421,566.91	0.00
c3) Servicios Profesionales, Científicos, Técnicos y Otros Servicios	4,296,278.13	229,048.98	4,525,327.11	4,525,327.11	4,525,327.11	0.00
c4) Servicios Financieros, Bancarios y Comerciales	462,225.24	673,232.91	1,135,458.15	1,135,458.15	1,135,458.15	0.00
c5) Servicios de Instalación, Reparación, Mantenimiento y Conservación	5,573,064.40	-2,128,668.79	3,444,395.61	3,444,395.61	3,444,395.61	0.00
c6) Servicios de Comunicación Social y Publicidad	874,134.28	485,485.68	1,359,619.96	1,359,619.96	1,359,619.96	0.00
c7) Servicios de Traslado y Viáticos	322,052.43	-147,713.81	174,338.62	174,338.62	174,338.62	0.00
c8) Servicios Especiales	4,210,001.41	3,230,761.69	7,440,763.10	7,440,763.10	7,440,763.10	0.00
c9) Otros Servicios Generales	2,816,750.88	1,125,426.38	3,942,177.26	3,942,177.26	3,942,177.26	350,038.00
D. Transferencias, Asignaciones, Subsidios y Otras Ayudas	20,672,895.45	11,638,320.83	32,311,216.28	32,311,216.28	32,311,216.28	0.00
d1) Transferencias Internas y Asignaciones al Sector Público	12,099,076.41	5,401,943.00	17,501,019.41	17,501,019.41	17,501,019.41	0.00
d2) Transferencias al Rescate del Sector Público	0.00	0.00	0.00	0.00	0.00	0.00
d3) Subsidios y Subvenciones	0.00	0.00	0.00	0.00	0.00	0.00
d4) Ayudas Sociales	8,573,819.04	6,236,377.83	14,810,196.87	14,810,196.87	14,810,196.87	0.00
d5) Pensiones y Jubilaciones	0.00	0.00	0.00	0.00	0.00	0.00
d6) Transferencias a la Seguridad Social	0.00	0.00	0.00	0.00	0.00	0.00
d7) Transferencias a la Seguridad Social	0.00	0.00	0.00	0.00	0.00	0.00
d8) Donativos	0.00	0.00	0.00	0.00	0.00	0.00
d9) Transferencias al Exterior	0.00	0.00	0.00	0.00	0.00	0.00



ESTADO ANALÍTICO DEL EJERCICIO DEL PRESUPUESTO DE EGRESOS DETALLADO - LDF (F6a)  
 (CLASIFICACIÓN POR OBJETO DEL GASTO)  
 Del 1 de Enero al 31 de Diciembre de 2024  
 (PESOS)



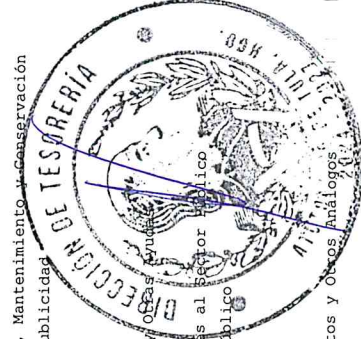
Concepto	Aprobado	Ampliaciones/ Reducciones	Modificado	Devengado	Pagado	Subejercicio
<b>E. Bienes Intangibles e Intangibles (E=e1+e2+e3+e4+e5+e6+e7+e8+e9)</b>						
e1) Mobiliario y Equipo de Administración	6,732,768.01	1,006,066.35	7,738,834.36	4,916,713.93	4,916,713.93	2,822,120.43
e2) Mobiliario y Equipo Educativo y Recreativo	1,292,597.82	2,828,718.40	4,121,316.22	4,121,316.22	4,121,316.22	0.00
e3) Equipo e Instrumental Médico y de Laboratorio	83,549.88	16,549.83	100,099.71	100,099.71	100,099.71	0.00
e4) Vehículos y Equipo de Transporte	0.00	41,760.00	41,760.00	41,760.00	41,760.00	0.00
e5) Equipo de Defensa y Seguridad	3,680,000.00	-1,842,730.00	1,837,270.00	0.00	0.00	1,837,270.00
e6) Maquinaria, Otros Equipos y Herramientas	634,953.66	844,514.77	1,479,468.43	634,398.00	634,398.00	845,070.43
e7) Activos Biológicos	0.00	0.00	0.00	0.00	0.00	0.00
e8) Bienes Inmuebles	0.00	0.00	0.00	0.00	0.00	0.00
e9) Activos Intangibles	1,041,666.65	-882,746.65	158,920.00	19,140.00	19,140.00	139,780.00
<b>F. Inversión Pública (F=f1+f2+f3)</b>						
f1) Obra Pública en Bienes de Dominio Público	32,468,417.27	61,877,618.69	94,346,035.96	65,899,937.89	55,653,373.61	28,446,098.07
f2) Obra Pública en Bienes Propios	30,728,417.27	63,272,284.07	94,000,701.34	65,899,937.89	55,653,373.61	28,100,763.45
f3) Proyectos Productivos y Acciones de Fomento	1,740,000.00	-1,394,665.38	345,334.62	0.00	0.00	345,334.62
<b>G. Inversiones Financieras y Otras Provisiones (G=gi+g2+g3+g4+g5+g6+g7)</b>						
g1) Inversiones Para el Fomento de Actividades Productivas	0.00	0.00	0.00	0.00	0.00	0.00
g2) Acciones y Participaciones de Capital	0.00	0.00	0.00	0.00	0.00	0.00
g3) Compra de Títulos y Valores	0.00	0.00	0.00	0.00	0.00	0.00
g4) Concesión de Préstamos	0.00	0.00	0.00	0.00	0.00	0.00
g5) Inversiones en Fideicomisos, Mandatos y Otros Análogos	0.00	0.00	0.00	0.00	0.00	0.00
Fideicomiso de Desastres Naturales (Informativo)	0.00	0.00	0.00	0.00	0.00	0.00
g6) Otras Inversiones Financieras	0.00	0.00	0.00	0.00	0.00	0.00
g7) Provisiones para Contingencias y Otras Provisiones Especiales	0.00	0.00	0.00	0.00	0.00	0.00
<b>H. Participaciones y Aportaciones (H=hi+h2+h3)</b>						
h1) Participaciones	0.00	0.00	0.00	0.00	0.00	0.00
h2) Aportaciones	0.00	0.00	0.00	0.00	0.00	0.00
h3) Convenios	0.00	0.00	0.00	0.00	0.00	0.00
<b>I. Deuda Pública (I=i1+i2+i3+i4+i5+i6+i7)</b>						
i1) Emisión de Títulos de la Deuda Pública	2,865,802.99	-2,865,802.99	0.00	0.00	0.00	0.00
i2) Intereses de la Deuda Pública	0.00	0.00	0.00	0.00	0.00	0.00
i3) Comisiones de la Deuda Pública	0.00	0.00	0.00	0.00	0.00	0.00
i4) Gastos de la Deuda Pública	0.00	0.00	0.00	0.00	0.00	0.00
i5) Gastos por Operaciones	0.00	0.00	0.00	0.00	0.00	0.00
i6) Apoyos financieros	0.00	0.00	0.00	0.00	0.00	0.00
i7) Adornos de Ejercicios Fiscales Anteriores (ADEFAS)	2,865,802.99	-2,865,802.99	0.00	0.00	0.00	0.00



ESTADO ANALÍTICO DEL EJERCICIO DEL PRESUPUESTO DE EGRESOS DETALLADO - LDF (F6a)  
(CLASIFICACIÓN POR OBJETO DEL GASTO)  
Del 1 de Enero al 31 de Diciembre de 2024  
(PESOS)



Concepto	Aprobado	Ampliaciones/ Reducciones	Modificado	Devengado	Pagado	Subejercicio
II. Gasto Personal (II=A+B+C+D+E+F+G+H+I)	69,857,745.00	1,784,219.78	71,641,964.78	61,671,837.10	61,671,837.10	9,970,127.68
A. Servicios Personales (A=a1+a2+a3+a4+a5+a6+a7)	23,001,059.55	-5,002,246.42	17,998,813.13	17,937,069.65	17,937,069.65	61,743.48
a1) Remuneraciones al Personal de Carácter Permanente	15,752,976.00	-3,019,528.29	12,733,447.71	12,733,447.71	12,733,447.71	0.00
a2) Remuneraciones al Personal de Carácter Transitorio	0.00	0.00	0.00	0.00	0.00	0.00
a3) Remuneraciones Adicionales y Especiales	3,656,883.59	-603,249.11	3,053,634.48	3,053,634.48	3,053,634.48	0.00
a4) Seguridad Social	2,131,200.00	-1,553,993.04	577,206.96	577,206.96	577,206.96	0.00
a5) Otras Prestaciones Sociales y Económicas	1,459,999.96	174,524.02	1,634,523.98	1,572,780.50	1,572,780.50	61,743.48
a6) Previsiones	0.00	0.00	0.00	0.00	0.00	0.00
a7) Pago de Estímulos a Servidores Públicos	0.00	0.00	0.00	0.00	0.00	0.00
B. Materiales y Suministros (B=b1+b2+b3+b4+b5+b6+b7+b8+b9)	11,112,718.26	10,682,228.05	21,794,946.31	21,355,976.27	21,355,976.27	438,970.04
b1) Materiales de Administración, Emisión de Documentos y Artículos Oficiales	245,000.00	-176,203.22	68,796.78	68,796.77	68,796.77	0.01
b2) Alimentos y Utensilios	375,000.00	-185,986.06	189,013.94	189,013.94	189,013.94	0.00
b3) Materias Primas y Materiales de Producción y Comercialización	0.00	0.00	0.00	0.00	0.00	0.00
b4) Materiales y Artículos de Construcción y de Reparación	0.00	15,497,576.19	15,497,576.19	15,497,576.19	15,497,576.19	0.00
b5) Productos Químicos, Farmacéuticos y de Laboratorio	0.00	49,477.46	49,477.46	49,477.46	49,477.46	0.00
b6) Combustibles, Lubrificantes y Aditivos	3,800,000.00	300,047.12	4,100,047.12	4,100,047.12	4,100,047.12	0.00
b7) Vestuario, Blancos, Prendas de Protección y Artículos Deportivos	4,036,400.00	-2,942,671.19	1,093,728.81	654,758.78	654,758.78	438,970.03
b8) Materiales y Suministros Para Seguridad	1,354,465.34	-1,350,985.34	3,480.00	3,480.00	3,480.00	0.00
b9) Herramientas, Refacciones y Accesorios Menores	1,301,852.92	-509,026.91	792,826.01	792,826.01	792,826.01	0.00
C. Servicios Generales (C=c1+c2+c3+c4+c5+c6+c7+c8+c9)	8,114,278.19	-4,220,838.46	3,893,439.73	3,521,732.95	3,521,732.95	371,706.78
c1) Servicios Básicos	840,000.00	-840,000.00	0.00	0.00	0.00	0.00
c2) Servicios de Arrendamiento	307,600.00	-257,546.00	50,054.00	50,054.00	50,054.00	0.00
c3) Servicios Profesionales, Científicos, Técnicos y Otros Servicios	1,800,000.00	-1,126,820.22	673,179.78	332,604.00	332,604.00	340,575.78
c4) Servicios Financieros, Bancarios y Comerciales	639,412.10	-639,412.10	0.00	0.00	0.00	0.00
c5) Servicios de Inspección, Reparación, Mantenimiento y Conservación	3,588,600.00	-590,935.69	2,997,664.31	2,997,664.31	2,997,664.31	0.00
c6) Servicios de Comunicación Social y Publicidad	0.00	8,120.00	8,120.00	8,120.00	8,120.00	0.00
c7) Servicios de Tránsito y Viáticos	221,666.09	-221,666.09	0.00	0.00	0.00	0.00
c8) Servicios Oficiales	0.00	0.00	0.00	0.00	0.00	0.00
c9) Otros Servicios Generales	717,000.00	-552,578.36	164,421.64	133,290.64	133,290.64	31,131.00
D. Transferencias, Asignaciones, Subsidios y Otros	300,000.00	-268,840.01	31,159.99	31,159.99	31,159.99	0.00
d1) Transferencias al resto del Sector Público	0.00	0.00	0.00	0.00	0.00	0.00
d2) Subsidios y Subvenciones	0.00	0.00	0.00	0.00	0.00	0.00
d3) Transferencias a la Seguridad Social	300,000.00	-268,840.01	31,159.99	31,159.99	31,159.99	0.00
d4) Ayudas Sociales	0.00	0.00	0.00	0.00	0.00	0.00
d5) Transferencias a las Dependencias Federales	0.00	0.00	0.00	0.00	0.00	0.00
d6) Transferencias a las Dependencias, Mandatos y Otros Paralelos	0.00	0.00	0.00	0.00	0.00	0.00
d7) Transferencias a la Seguridad Social	0.00	0.00	0.00	0.00	0.00	0.00
d8) Donativos	0.00	0.00	0.00	0.00	0.00	0.00
d9) Transferencias al Exterior	0.00	0.00	0.00	0.00	0.00	0.00



MUNICIPIO DE ATOTONILCO DE TULA HIDALGO

ESTADO ANALÍTICO DEL EJERCICIO DEL PRESUPUESTO DE EGRESOS DETALLADO - LDF (F6a)  
(CLASIFICACIÓN POR OBJETO DEL GASTO)

Del 1 de Enero al 31 de Diciembre de 2024  
(PESOS)

Concepto	Aprobado	Ampliaciones/ Reducciones	Modificado	Devengado	Pagado	Subejercicio
<b>E. Bienes Muebles, Inmuebles e Intangibles (E=el+e2+e3+e4+e5+e6+e7+e8+e9)</b>	13,550,000.00	771,867.50	14,321,867.50	14,321,867.50	14,321,867.50	0.00
e1) Mobiliario y Equipo de Administración	0.00	0.00	0.00	0.00	0.00	0.00
e2) Mobiliario y Equipo Educativo y Recreativo	700,000.00	-700,000.00	0.00	0.00	0.00	0.00
e3) Equipo e Instrumental Médico y de Laboratorio	0.00	0.00	0.00	0.00	0.00	0.00
e4) Vehículos y Equipo de Transporte	9,500,000.00	4,739,000.00	14,239,000.00	14,239,000.00	14,239,000.00	0.00
e5) Equipo de Defensa y Seguridad	1,550,000.00	-1,550,000.00	0.00	0.00	0.00	0.00
e6) Maquinaria, Otros Equipos y Herramientas	1,800,000.00	-1,717,132.50	82,867.50	82,867.50	82,867.50	0.00
e7) Activos Biológicos	0.00	0.00	0.00	0.00	0.00	0.00
e8) Bienes Inmuebles	0.00	0.00	0.00	0.00	0.00	0.00
e9) Activos Intangibles	0.00	0.00	0.00	0.00	0.00	0.00
<b>F. Inversión Pública (F=f1+f2+f3)</b>	13,779,689.00	-177,950.88	13,601,738.12	4,504,030.74	4,504,030.74	9,097,707.38
f1) Obra Pública en Bienes de Dominio Público	13,779,689.00	-177,950.88	13,601,738.12	4,504,030.74	4,504,030.74	9,097,707.38
f2) Obra Pública en Bienes Propios	0.00	0.00	0.00	0.00	0.00	0.00
f3) Proyectos Productivos y Acciones de Fomento	0.00	0.00	0.00	0.00	0.00	0.00
<b>G. Inversiones Financieras y Otras Provisiones (G=g1+g2+g3+g4+g5+g6+g7)</b>	0.00	0.00	0.00	0.00	0.00	0.00
g1) Inversiones Para el Fomento de Actividades Productivas	0.00	0.00	0.00	0.00	0.00	0.00
g2) Acciones y Participaciones de Capital	0.00	0.00	0.00	0.00	0.00	0.00
g3) Compra de Títulos y Valores	0.00	0.00	0.00	0.00	0.00	0.00
g4) Concesión de Préstamos	0.00	0.00	0.00	0.00	0.00	0.00
g5) Inversiones en Fideicomisos, Mandatos y Otros Análogos	0.00	0.00	0.00	0.00	0.00	0.00
Fideicomiso de Desastres Naturales (Informativo)	0.00	0.00	0.00	0.00	0.00	0.00
g6) Otras Inversiones Financieras	0.00	0.00	0.00	0.00	0.00	0.00
g7) Provisiones para Contingencias y Otras Epagoraciones Especiales	0.00	0.00	0.00	0.00	0.00	0.00
<b>H. Participaciones y Aportaciones (H=h1+h2+h3)</b>	0.00	0.00	0.00	0.00	0.00	0.00
h1) Participaciones	0.00	0.00	0.00	0.00	0.00	0.00
h2) Aportaciones	0.00	0.00	0.00	0.00	0.00	0.00
h3) Convenios	0.00	0.00	0.00	0.00	0.00	0.00
<b>I. Deuda Pública (I=i1+i2+i3+i4+i5+i6+i7)</b>	0.00	0.00	0.00	0.00	0.00	0.00
i1) Amortización de la Deuda Pública	0.00	0.00	0.00	0.00	0.00	0.00
i2) Intereses de la Deuda Pública	0.00	0.00	0.00	0.00	0.00	0.00
i3) Comisiones de la Deuda Pública	0.00	0.00	0.00	0.00	0.00	0.00
i4) Costos de la Deuda Pública	0.00	0.00	0.00	0.00	0.00	0.00
i5) Costos por Coberturas	0.00	0.00	0.00	0.00	0.00	0.00
i6) Ayudas Financieras	0.00	0.00	0.00	0.00	0.00	0.00
i7) Ayudas de Ejercicios Fiscales Anteriores (III = I + II)	0.00	0.00	0.00	0.00	0.00	0.00
<b>III. Total de Egresos (III = I + II)</b>	292,457,923.01	64,580,586.98	357,048,509.99	315,032,874.15	303,195,584.67	42,015,635.84

