

NOTAS DE GESTIÓN ADMINISTRATIVA

INTRODUCCIÓN

El sistema municipal para el desarrollo integral de la familia atotonilco de tula hidalgo, es un organismo descentralizado, que tiene la denominación de persona moral con fines no lucrativos, cuya única obligación es la de retener impuestos por salarios y por servicios profesionales independientes, de acuerdo a la ley de impuesto sobre la renta vigente y impuesto sobre nomina, de acuerdo a la ley.

PAISAJERA ECONOMICO Y FINANCIERO.

Para el ejercicio 2024 se hizo un presupuesto basado en el programa operativo anual que ejecutan las coordinaciones de la entidad, al cual esta enfocado en programas presupuestarios, unidad administrativa, clasificación funcional y actividad, y se presupuestó tener por ingresos anual de la cantidad de \$11,000,000.00 (once millones seiscientos dos mil trescientos treinta y nueve mil novecientos sesenta y cinco pesos 00/100 M.N), el cual ha sufrido modificaciones por la demanda de cuotas que se perciben, alcanzando un presupuesto de ingresos por la cantidad de \$14,836,570.80 (catorce millones novecientos treinta y seis mil quinientos setenta y seis pesos 00/100 M.N)

AUTORIZACIÓN E HISTORIA

El sistema municipal para el desarrollo integral de la familia atotonilco de tula hidalgo, fue creado conforme al acuerdo de la unidad administrativa del denominado "sistema apal para el dif del mpio de atotonilco de tula hgo. por decreto oficial publicado en el periódico oficial del estado de Hidalgo como un organismo descentralizado con fines no lucrativos en el régimen de persona moral, al servicio de la comunidad y de la nación, cuyo nombre que se publicó se de erratas a la publicación que aparece en el periódico oficial de fecha 13 de septiembre de 2020, el cual se encuentra agregado al tomo XXXVIII, no. 37, a páginas 1 - 2, descentralización del dif municipal de atotonilco de tula, hgo.

PRINCIPAL ACTIVIDAD

Administrar los recursos por subealí y propios captados mediante cuotas de recuperación por servicios de terapia, psicología etc.; que brindan dif a bajo costo, aplicados en programas que se alinean al programa de operación anual, en sus principales enfoques acerca ayuda a la ciudadanía para mejorar la calidad de vida de los ciudadanos de atotonilco de tula.

EJERCICIO FISCAL

El ejercicio fiscal del organismo descentralizado comprende del 01 de enero al 31 de diciembre de 2024.

RÉGIMEN JURÍDICO

El sistema municipal para el desarrollo integral de la familia atotonilco de tula hidalgo se encuentra registrado en el sistema de administración tributario (SAT) y la secretaria de hacienda publica como una persona moral con fines no lucrativos mediante el R.F.C. XH08P0705889, conforme a lo dispuesto en el decreto publicado en el periódico oficial del estado de Hidalgo.

CONSIDERACIONES FISCALES DEL ENTE

El ente bajo el cual se rige esta entidad es de persona moral personas morales con fines no lucrativos considerando fiscalmente la obligación de retener y pagar los impuestos como son el impuesto sobre salarios de ámbito estatal, retenciones de ISR e IVA de los pagar por honorarios, así como enterar las retenciones por ISR sobre salarios recibidos a los trabajadores.

ESTRUCTURA ORGANIZACIONAL BÁSICA

En estructura organizacional básica lo integra la presidencia del dif, 1 secretario particular, 1 contador general y 11 coordinaciones como pilares de cada area, se cuenta 4 auxiliares administrativos, 1 auxiliar contable, 1 chofer, 2 directoras, 1 nutricionista, 3 psicólogas, 1 recepcionista, 1 subcoordinador y una subdirectora, 3 terapeutas, 2 traductoras social, todo el personal de base de planta.

BASES DE PREPARACIÓN DE LOS ESTADOS FINANCIEROS.

Para llevar a cabo la preparación de los estados financieros del presente ejercicio se consideró lo siguiente:

Si se ha observado la normatividad emitida por el conae y las disposiciones legales aplicables. Se ha observado en cierta medida la normatividad emitida por el conae y la ley general de contabilidad gubernamental (LUGG), para la emisión de los estados financieros.

La normativa aplicada para el reconocimiento, valuación y revelación de los diferentes rubros de la información financiera, así como las bases de medición utilizadas para la elaboración de los estados financieros. "Bajo protesta de decir verdad declaramos que los estados financieros y sus notas, son razonablemente correctos y son responsabilidad del emisor"

Todas las cuentas que se contabilizan en el sistema municipal para el desarrollo integral de la familia atotonilco de tula hidalgo, están cuantificadas en términos monetarios y se registran al costo histórico.

El costo histórico de las operaciones corresponde al monto erogado para su adquisición conforme a la documentación contable original justificativa y comprobatoria.

En virtud de las bases de preparación de los estados financieros del sistema municipal para el desarrollo integral de la familia atotonilco de tula hidalgo, aplica los postulados básicos siguientes:

- 1.- sustancia económica
- 2.- entes públicos
- 3.- existencia permanente
- 4.- revelación cuantitativa
- 5.- importancia relativa
- 6.- registro de los hechos que ocurren

Bajo protesta de decir verdad declaramos que los Estados financieros y sus notas, son razonablemente correctos y son responsabilidad del emisor



LIC. EVA MARIA ESTRADA GARCIA  
PRESIDENTA SISTEMA DIF MUNICIPAL

*[Handwritten signature]*  
LIC. JAVIER PUEGO MUNGUÍA  
COMISARIO

L.A. JAVIER PUEGO MUNGUÍA  
COMISARIO

SISTEMA MUNICIPAL PARA EL DESARROLLO INTEGRAL DE LA FAMILIA DEL  
MUNICIPIO LIBRE DE ATOTONILCO DE TULA, HGO.  
NOTAS AL ESTADO DE CUENTAS FINANCIERAS  
DEL 01 DE ENERO AL 31 DE DICIEMBRE DE 2024  
(Cifras en pesos)



ESF-01 FONDO : CON AFECTACIÓN ESPECÍFICA E INVERSIÓN FINANCIERAS:

Cuenta	Nombre de la Cuenta	Monto	Tipo
1.1.1.4	INVERSIONES TEMPORALES (HASTA 3 MESES)	0.00	
1.1.1.5	FONDOS CON AFECTACIÓN ESPECÍFICA	0.00	
1.1.2.1	INVERSIONES FINANCIERAS DE CORTO PLAZO	0.00	
1.2.1.1	INVERSIONES A LARGO PLAZO	0.00	
	TOTAL	0.00	

ESP-02 CONTRA I RUCIONES POR RECUPERAR:		Monto	2023	2022	2021	2020	Factibilidad de cobro
Cuenta	Nombre de la Cuenta						
1.1.1.2.2	CUENTAS POR COBRAR A CORTO PLAZO	500,043.35	500,043.35	500,043.35	500,043.35	0.00	0.00
1.1.1.2.4	INGRESOS POR RECUPERAR A CORTO PLAZO	0.00	0.00	0.00	0.00	0.00	0.00
	TOTAL	500,043.35	500,043.35	500,043.35	500,043.35	0.00	0.00

ESP-03 CONTRA I RUCIONES POR RECUPERAR CORTO PLAZO:		Monto	90 días	180 días	365 días	+365 días	Característica
Cuenta	Nombre de la Cuenta						
1.1.1.2.3	DEUDORES DIVERSOS POR COBRAR A CORTO PLAZO	-378.00	0.00	0.00	0.00	-378.00	
1.1.1.2.5	DEUDORES POR ANTICIPOS DE TESORERÍA A CORTO PLAZO	0.00	0.00	0.00	0.00	0.00	
1.1.3	DERECHOS A RECIBIR BIENES O SERVICIOS	0.00	0.00	0.00	0.00	0.00	
1.1.3.1	ANTICIPO A PROVEEDORES POR ADQUISICIÓN DE BIENES Y PRESTACIÓN DE SERVICIOS A CORTO PLAZO	0.00	0.00	0.00	0.00	0.00	
1.1.3.2	ANTICIPO A PROVEEDORES POR ADQUISICIÓN DE BIENES INMUEBLES Y MUEBLES A CORTO PLAZO	0.00	0.00	0.00	0.00	0.00	
1.1.3.3	ANTICIPO A PROVEEDORES POR ADQUISICIÓN DE BIENES INMUEBLES A CORTO PLAZO	0.00	0.00	0.00	0.00	-378.00	
1.1.3.4	ANTICIPO A EMPRESAS POR OBRAS PÚBLICAS A CORTO PLAZO	0.00	0.00	0.00	0.00	0.00	
1.1.3.9	OTROS DERECHOS A RECIBIR BIENES O SERVICIOS A CORTO PLAZO	0.00	0.00	0.00	0.00	0.00	
	TOTAL	-378.00	0.00	0.00	0.00	-378.00	

ESP-04 INVENTAR I O		Monto	Sistema de costeo	Método de valuación	Conveniencia de APEO
Cuenta	Nombre de la Cuenta				
1.1.4	INVENTARIOS	0.00			
1.1.4.1	INVENTARIO DE MERCANCIAS PARA VENTA	0.00			
1.1.4.2	INVENTARIO DE MERCANCIAS TERMINADAS	0.00			
1.1.4.3	INVENTARIO DE MERCANCIAS EN PROCESO DE ELABORACIÓN	0.00			
1.1.4.4	INVENTARIO DE MATERIAS PRIMAS, MATERIALES Y SUMINISTROS PARA PRODUCCIÓN	0.00			
1.1.4.5	BIENES EN TRÁNSITO	0.00			
	TOTAL	0.00			

ESP-05 ALMACEN ES		MONTOS	METODO	Conveniencia de Aplicación
Cuenta	Nombre de la Cuenta			
1.1.5	ALMACENES	937.52		
1.1.5.1	ALMACÉN DE MATERIALES Y SUMINISTROS DE CONSUMO	937.52		
	TOTAL	937.52		

ESP-06 FIDUCIARI OS, MANDATOS Y CONTRATOS ANULADOS:		MONTOS	TIPO	CARACTERÍSTICA
Cuenta	Nombre de la Cuenta			
1.2.1.3	FIDUCIARI OS, MANDATOS Y CONTRATOS ANULADOS	0.00		
	TOTAL	0.00		

ESP-07 PARTICIP A CIONES Y APORTACIONES DE CAPITAL, INVERSIONES A LARGO PLAZO Y TITULOS VALORES A LARGO PLAZO		MONTOS
Cuenta	Nombre de la Cuenta	
1.2.1.1	INVERSIONES A LARGO PLAZO	0.00
1.2.1.2	TITULOS Y VALORES A LARGO PLAZO	0.00
1.2.1.4	PARTICIPACIONES Y APORTACIONES DE CAPITAL	0.00



*[Handwritten signature in blue ink]*

*[Handwritten signature in blue ink]*

TOTAL 0.00

ESF-08 BIENES	MUEBLES E INMUEBLES:					
Cuenta	Nombre de la Cuenta	Monto	Dep. Gasto	Dep. Acum.	Método	Tasa (*)
1.2.3	BIENES INMUEBLES, INFRAESTRUCTURA Y CONSTRUCCIONES EN PROCESO	0.00	0.00	0.00	Línea recta	
1.2.3.1	TERRENOS	0.00	0.00	0.00	Línea recta	
1.2.3.2	VIVIENDAS	0.00	0.00	0.00	Línea recta	
1.2.3.3	EDIFICIOS NO HABITACIONALES	0.00	0.00	0.00	Línea recta	
1.2.3.4	INFRAESTRUCTURA	0.00	0.00	0.00	Línea recta	
1.2.3.5	CONSTRUCCIONES EN PROCESO EN BIENES DE DOMINIO PÚBLICO	0.00	0.00	0.00	Línea recta	
1.2.3.6	CONSTRUCCIONES EN PROCESO EN BIENES PROPIOS	0.00	0.00	0.00	Línea recta	
1.2.3.9	OTROS BIENES INMUEBLES	0.00	0.00	0.00	Línea recta	
1.2.4	BIENES MUEBLES	496,835.90	0.00	39,866.13	Línea recta	
1.2.4.1	MOBILIARIO Y EQUIPO DE ADMINISTRACIÓN	163,578.53	0.00	39,866.13	Línea recta	
1.2.4.2	MOBILIARIO Y EQUIPO EDUCACIONAL Y RECREATIVO	0.00	0.00	0.00	Línea recta	
1.2.4.3	EQUIPO E INSTRUMENTAL MÉDICO Y DE LABORATORIO	0.00	0.00	0.00	Línea recta	
1.2.4.4	VEHÍCULOS Y EQUIPO DE TRANSPORTE	0.00	0.00	0.00	Línea recta	
1.2.4.5	EQUIPO DE DEFENSA Y SEGURIDAD	0.00	0.00	0.00	Línea recta	
1.2.4.6	MAQUINARIA, OTROS EQUIPOS Y HERRAMIENTAS	333,257.37	0.00	0.00	Línea recta	
1.2.4.7	COLECCIONES, OBRAS DE ARTE Y OBJETOS VALIOSOS	0.00	0.00	0.00	Línea recta	
1.2.4.8	ACTIVOS BIOLÓGICOS	0.00	0.00	0.00	Línea recta	
	TOTAL	496,835.90	0.00	39,866.13		


(\*) La tasa a cual es general salvo excepciones específicas

ESF-09 INDEMN	GIROS Y DEBERIDOS:					
Cuenta	Nombre de la Cuenta	Monto	Amort. Gasto	Amort. Acum.	Método	Tasa (*)
1.2.5	ACTIVOS INTANGIBLES	84,106.02	0.00	33,134.33	Línea recta	
1.2.5.1	SOFTWARE	0.00	0.00	0.00	Línea recta	
1.2.5.2	PATENTES, MARCAS Y DERECHOS	0.00	0.00	0.00	Línea recta	
1.2.5.3	CONCESIONES Y FRANQUICIAS	0.00	0.00	0.00	Línea recta	
1.2.5.4	LICENCIAS	84,106.02	0.00	33,134.33	Línea recta	
1.2.5.9	OTROS ACTIVOS INTANGIBLES	0.00	0.00	0.00	Línea recta	
1.2.7	ACTIVOS DIFERIDOS	0.00	0.00	0.00	Línea recta	
1.2.7.1	ESTUDIOS, FORMULACIÓN Y EVALUACIÓN DE PROYECTOS	0.00	0.00	0.00	Línea recta	
1.2.7.2	DERECHOS SOBRE BIENES EN RÉGIMEN DE ARRENDAMIENTO FINANCIERO	0.00	0.00	0.00	Línea recta	
1.2.7.3	GASTOS PAGADOS POR ADELANTADO A LARGO PLAZO	0.00	0.00	0.00	Línea recta	
1.2.7.4	ANTICIPOS A LARGO PLAZO	0.00	0.00	0.00	Línea recta	
1.2.7.5	RENTIFICIÓN AL RETIRO DE EMPLEADOS PAGADOS POR ADELANTADO	0.00	0.00	0.00	Línea recta	
1.2.7.9	OTROS ACTIVOS DIFERIDOS	0.00	0.00	0.00	Línea recta	
	TOTAL	84,106.02	0.00	33,134.33	Línea recta	

(\*) La tasa a cual es general salvo excepciones específicas

ESF-10 ESTIM	ESTIMACIONES Y DEBERIDOS:		
Cuenta	Nombre de la Cuenta	Monto	Criterio
1.1.6	ESTIMACIÓN POR PÉRDIDAS O DETERIORO DE ACTIVOS CIRCULANTES	0.00	
1.1.6.1	ESTIMACIONES PARA CUENTAS INCOBRABLES POR DERECHOS A RECIBIR EFECTIVO O EQUIVALENTES	0.00	
1.1.6.2	ESTIMACIÓN POR DETERIORO DE INVENTARIOS	0.00	
	TOTAL	0.00	

ESF-11 OTROS	ACTIVOS:		
Cuenta	Nombre de la Cuenta	Monto	Característica
1.1.9	OTROS ACTIVOS CIRCULANTES	0.00	
1.2.9.1	BIENES EN CONCESIÓN	0.00	
1.2.9.2	BIENES EN ARRENDAMIENTO FINANCIERO	0.00	



*[Handwritten signature]*

*[Handwritten signature]*

1.2.9.3 BIENES EN CONCRATO 0.00  
 TOTAL

ESP-12 CUENTAS Y DOCUMENTOS POR PAGAR:

Cuenta	Nombre de la Cuenta	Monto	90 días	180 días	365 días	+365 días	Facilidad de pago
2.1.1	CUENTAS POR PAGAR A CORTO PLAZO	339,287.40	124,029.29	-1.04	-100.44	219,359.59	
2.1.1.1	SERVICIOS PERSONALES POR PAGAR A CORTO PLAZO	0.00	0.00	0.00	0.00	0.00	
2.1.1.2	PROVEEDORES POR PAGAR A CORTO PLAZO	214,057.71	0.00	0.00	0.00	214,057.71	
2.1.1.3	CONTRATISTAS POR OBRAS PÚBLICAS POR PAGAR A CORTO PLAZO	0.00	0.00	0.00	0.00	0.00	
2.1.1.4	PARTICIPACIONES Y APODERACIONES POR PAGAR A CORTO PLAZO	0.00	0.00	0.00	0.00	0.00	
2.1.1.5	TRANSFERENCIAS OTORGADAS POR PAGAR A CORTO PLAZO	0.00	0.00	0.00	0.00	0.00	
2.1.1.6	INTERESES, COMISIONES Y OTROS GASTOS DE LA DEUDA PÚBLICA	0.00	0.00	0.00	0.00	0.00	
2.1.1.7	RETENCIONES Y CONTRIBUCIONES POR PAGAR A CORTO PLAZO	125,229.69	124,029.29	-1.04	-100.44	1,301.88	
2.1.1.8	DEVOLUCIONES DE LA LEY DE INGRESOS POR PAGAR A CORTO PLAZO	0.00	0.00	0.00	0.00	0.00	
2.1.1.9	OTRAS CUENTAS POR PAGAR A CORTO PLAZO	0.00	0.00	0.00	0.00	0.00	
2.1.2	DOCUMENTOS POR PAGAR A CORTO PLAZO	0.00	0.00	0.00	0.00	0.00	
2.1.2.1	DOCUMENTOS COMERCIALES POR PAGAR A CORTO PLAZO	0.00	0.00	0.00	0.00	0.00	
2.1.2.2	DOCUMENTOS CON CONTRATISTAS POR OBRAS PÚBLICAS POR PAGAR A CORTO PLAZO	0.00	0.00	0.00	0.00	0.00	
2.1.2.9	OTROS DOCUMENTOS POR PAGAR A CORTO PLAZO	0.00	0.00	0.00	0.00	0.00	
	TOTAL	339,287.40	124,029.29	-1.04	-100.44	219,359.59	

ESP-13 FONDOS Y BIENES DE TERCEROS:

Cuenta	Nombre de la Cuenta	Monto	Naturaleza	Característica	o a
2.1.6	FONDOS Y BIENES DE TERCEROS EN GARANTÍA Y/O ADMINISTRACIÓN A CORTO PLAZO	0.00			
2.1.6.1	FONDOS EN GARANTÍA A CORTO PLAZO	0.00			
2.1.6.2	FONDOS EN ADMINISTRACIÓN A CORTO PLAZO	0.00			
2.1.6.3	FONDOS CONTINGENTES A CORTO PLAZO	0.00			
2.1.6.4	FONDOS DE FIDEICOMISOS, MANDATOS Y CONTRATOS ANálogos A CORTO PLAZO	0.00			
2.1.6.5	OTROS FONDOS DE TERCEROS EN GARANTÍA Y/O ADMINISTRACIÓN A CORTO PLAZO	0.00			
2.1.6.6	VALORES Y BIENES EN GARANTÍA A CORTO PLAZO	0.00			
2.2.5	FONDOS Y BIENES DE TERCEROS EN GARANTÍA Y/O ADMINISTRACIÓN A LARGO PLAZO	0.00			
2.2.5.1	FONDOS EN GARANTÍA A LARGO PLAZO	0.00			
2.2.5.2	FONDOS EN ADMINISTRACIÓN A LARGO PLAZO	0.00			
2.2.5.3	FONDOS CONTINGENTES A LARGO PLAZO	0.00			
2.2.5.4	FONDOS DE FIDEICOMISOS, MANDATOS Y CONTRATOS ANálogos A LARGO PLAZO	0.00			
2.2.5.5	OTROS FONDOS DE TERCEROS EN GARANTÍA Y/O ADMINISTRACIÓN A LARGO PLAZO	0.00			
2.2.5.6	VALORES Y BIENES EN GARANTÍA A LARGO PLAZO	0.00			
	TOTAL	0.00			

ESP-14 OTROS PASIVOS DIFERIDOS:

Cuenta	Nombre de la Cuenta	Monto	Naturaleza	Característica	o a
2.1.5	PASIVOS DIFERIDOS A CORTO PLAZO	0.00			
2.1.5.1	INGRESOS COBRADOS POR ADELANTADO A CORTO PLAZO	0.00			
2.1.5.2	INTERESES COBRADOS POR ADELANTADO A CORTO PLAZO	0.00			
2.1.5.9	OTROS PASIVOS DIFERIDOS A CORTO PLAZO	0.00			
2.2.4	PASIVOS DIFERIDOS A LARGO PLAZO	0.00			
2.2.4.1	CRÉDITOS DIFERIDOS A LARGO PLAZO	0.00			
2.2.4.2	INTERESES COBRADOS POR ADELANTADO A LARGO PLAZO	0.00			



*[Handwritten signature]*

*[Handwritten signature]*

2.2.4.9	OTROS PASIVOS DIFERIDOS A LARGO PLAZO	0.00
	TOTAL	0.00

ESF-16 OTROS PASIVOS:		
Cuenta	Nombre de la Cuenta	Monto
2.1.7	PROVISIONES A CORTO PLAZO	0.00
2.1.7.1	PROVISIÓN PARA DEMANDAS Y JUICIOS A CORTO PLAZO	0.00
2.1.7.2	PROVISIÓN PARA CONTINGENCIAS A CORTO PLAZO	0.00
2.1.7.9	OTRAS PROVISIONES A CORTO PLAZO	0.00
2.2.6	PROVISIONES A LARGO PLAZO	0.00
2.2.6.1	PROVISIÓN PARA DEMANDAS Y JUICIOS A LARGO PLAZO	0.00
2.2.6.2	PROVISIÓN PARA PENSIONES A LARGO PLAZO	0.00
2.2.6.3	PROVISIÓN PARA CONTINGENCIAS A LARGO PLAZO	0.00
2.2.6.9	OTRAS PROVISIONES A LARGO PLAZO	0.00
	TOTAL	0.00

Naturaleza	Característica



Yo, el suscrito, declaro de verdad y declaro que los Estados financieros y sus notas, son razonablemente correctos y son responsabilidad del emisor

*[Handwritten signature]*


LIC. EVA MARIA ESTRADA GARCIA  
PRESIDENTA SISTEMA DIF MUNICIPAL

L.A. JAVIER FLEGG MONTEA  
COMISARIO

*[Handwritten signature]*  
LIC. ANTONIO MARTIN GARCIA MARTINEZ  
SECRETARIO ADMINISTRATIVO

SISTEMA MUNICIPAL PARA EL DESARROLLO INTEGRAL DE LA ESCUELA DEL MUNICIPIO LINEA DE APOYO AL ESTADO DE ACCIVIDADES AL 31 DE DICIEMBRE DE 2024 (cifras en pesos)


EA-01 INGRESOS	OTROS BENEFICIOS:	Monto	% de Rubro	Característica
Cuenta	Nombre de la Cuenta			
4	INGRESOS Y OTROS BENEFICIOS	14,885,574.11		
4.1	INGRESOS DE RENTAS	2,340,720.88		
4.1.1	IMPUESTOS	0.00	0.00%	
4.1.1.1	IMPUESTOS SOBRE LOS INGRESOS	0.00	0.00%	
4.1.1.2	IMPUESTOS SOBRE EL DESTACAMIENTO	0.00	0.00%	
4.1.1.3	IMPUESTOS SOBRE LA PRODUCCIÓN, EL COMERCIO Y LAS TRANSACCIONES	0.00	0.00%	
4.1.1.4	IMPUESTOS AL COMERCIO EXTERIOR	0.00	0.00%	
4.1.1.5	IMPUESTOS SOBRE MINERÍA Y ASIMILARES	0.00	0.00%	
4.1.1.6	IMPUESTOS PRODUCCIÓN	0.00	0.00%	
4.1.1.7	ACCESORIOS DE IMPUESTOS	0.00	0.00%	
4.1.1.8	ING. NO COMPRENDIDOS EN LA LEY DE ING. VIGENTE COMO EN SUER. FISCAL. AUT. FISC. DE LIC. O PAGO	0.00	0.00%	
4.1.1.9	OTROS IMPUESTOS	0.00	0.00%	
4.1.2	CUOTAS Y APORTACIONES DE SEGURIDAD SOCIAL	0.00	0.00%	
4.1.2.1	AFORTACIONES PARA FONDOS DE VIVIENDA	0.00	0.00%	
4.1.2.2	CUOTAS PARA LA SEGURIDAD SOCIAL	0.00	0.00%	
4.1.2.3	CUOTAS DE ANEXO PARA EL RETIRO	0.00	0.00%	
4.1.2.4	ACCESORIOS DE CUOTAS Y APORTACIONES DE SEGURIDAD SOCIAL	0.00	0.00%	
4.1.2.9	OTRAS CUOTAS Y APORTACIONES PARA LA SEGURIDAD SOCIAL	0.00	0.00%	



4.1.5	CONTRIBUCIONES DE MEDIDAS	0.00	0.00%	
4.1.5.1	CONTRIBUCIONES DE MEDIDAS POR OBRAS PÚBLICAS	0.00	0.00%	
4.1.5.2	CON. DE MED. NO COME. EN LA LEY DE INE. VIGENTE CANE. EN SUER. FISC. AUT. FEHDI. DE LIQ. O FAGO	0.00	0.00%	
4.1.4	DERECHOS	0.00	0.00%	
4.1.4.1	DERECHOS POR EL USO, GOCE, APROVECHAMIENTO O EXPLOTACIÓN DE BIENES DE DOMINIO PÚBLICO	0.00	0.00%	
4.1.4.3	DERECHOS POR PREGACIÓN DE SERVICIOS ACCESORIOS DE BIENES	0.00	0.00%	
4.1.4.4	DERECHOS NO COME. EN LA LEY DE INE. VIGENTE CANE. EN SUER. FISC. AUT. FEHDI. DE LIQ. O FAGO	0.00	0.00%	
4.1.4.5	DERECHOS NO COME. EN LA LEY DE INE. VIGENTE CANE. EN SUER. FISC. AUT. FEHDI. DE LIQ. O FAGO	0.00	0.00%	
4.1.4.9	OTROS DERECHOS	0.00	0.00%	
4.1.5	PRODUCTOS	31,282	100.00%	
4.1.5.1	PRODUCTOS	33,428	100.00%	
4.1.5.4	PRODUCTOS NO COME. EN LA LEY DE INE. VIGENTE CANE. EN SUER. FISC. AUT. FEHDI. DE LIQ. O FAGO	0.00	0.00%	
4.1.6	APROVECHAMIENTOS	60,963.33	100.00%	
4.1.6.2	MULDAS	0.00	0.00%	
4.1.6.3	INGENIERACIONES	0.00	0.00%	
4.1.6.4	PREMIOS	60,963.33	100.00%	
4.1.6.5	APROVECHAMIENTOS PROVENIENTES DE OBRAS PÚBLICAS	0.00	0.00%	
4.1.6.6	APROVECHAMIENTOS NO COME. EN LA LEY DE INE. VIGENTE CANE. EN SUER. FISC. AUT. FEHDI. DE LIQ. O FAGO	0.00	0.00%	
4.1.6.8	ACCESORIOS DE APROVECHAMIENTOS	0.00	0.00%	
4.1.6.9	OTROS APROVECHAMIENTOS	0.00	0.00%	
4.1.7	INGRESOS POR VENTA DE BIENES Y PRESTACIÓN DE SERVICIOS	1,781,723.62	100.00%	
4.1.7.1	INGRESOS POR VENTA DE BIENES Y PREST. DE SERV. DE INST. PÚBLICAS DE SEGURIDAD SOCIAL	0.00	0.00%	
4.1.7.2	INGRESOS POR VENTA DE BIENES Y PREST. DE SERV. DE EMPL. PRODUCT. DEL ESTADO	0.00	0.00%	
4.1.7.3	INGRESOS POR VENTA DE BIENES Y PREST. DE SERV. DE SERV. PARAST. Y FINANCI. NO RIFA Y NO FINANCI.	0.00	0.00%	
4.1.7.4	INGRESOS POR VENTA DE BIENES Y PREST. DE SERV. DE SERV. PARAST. EMPL. NO FINANCI. C/PART. EST. MEX.	0.00	0.00%	
4.1.7.5	INGRESOS POR VENTA DE BIENES Y PREST. DE SERV. DE EMPL. PARAST. EMPL. FINANCI. NO FINANCI. C/PART. EST. MEX.	0.00	0.00%	
4.1.7.6	INGRESOS POR VENTA DE BIENES Y PREST. DE SERV. DE SERV. PARAST. EMPL. FINANCI. NO FINANCI. C/PART. EST. MEX.	0.00	0.00%	
4.1.7.7	INGRESOS POR VENTA DE BIENES Y PREST. DE SERV. DE BIENES, FINANCI. PÚBLICOS C/PART. EST. MEX.	0.00	0.00%	
4.1.7.8	INGRESOS POR VENTA DE BIENES Y PREST. DE SERV. DE LOS PODERES EXEC. JUDICIAL Y DE LOS ÓRGANOS AUT.	1,781,723.62	100.00%	
4.2	PART. ARCE, CONV. INCIEN. (SERV. D/COBAS FISCAL, F. DIST. DE ARCE, TRANSF. ASIG. PUB Y SERV Y T. OJ) PART. ARCE, CONV. INCIEN. (SERV. D/COBAS FISCAL, F. DIST. DE ARCE)	13,017,253.35		
4.2.1	PART. ARCE, CONV. INCIEN. (SERV. D/COBAS FISCAL, F. DIST. DE ARCE)	0.00	0.00%	
4.2.1.1	PARTICIPACIONES	0.00	0.00%	
4.2.1.2	ACORDACIONES	0.00	0.00%	
4.2.1.3	CONVENIOS	0.00	0.00%	
4.2.1.4	INCENTIVOS DERIVADOS DE LA COLABORACIÓN FISCAL	0.00	0.00%	
4.2.1.5	FONDOS DISTINTOS DE APORTACIONES TRANSFERENCIAS, ATRIBUCIONES, SUBSIDIOS Y SUBVENCIÓNES Y REMISIONES Y ADELANTOS	13,017,253.35	100.00%	
4.2.2	TRANSFERENCIAS ENTRE ENTIDADES FEDERATIVAS	0.00	0.00%	
4.2.2.1	SUBSIDIOS Y SUBVENCIÓNES	13,017,253.35	100.00%	
4.2.2.2	PERIENCIONES Y SUBSIDIOS	0.00	0.00%	
4.2.2.3	TRANSFERENCIAS DEL FONDO MEXICANO DEL FRENTE PARA LA ESTABILIZACIÓN Y EL DESARROLLO	0.00	0.00%	
4.3	OTROS INGRESOS Y BENEFICIOS	0.00	0.00%	
4.3.1	INGRESOS FINANCIEROS	0.00	0.00%	
4.3.1.1	INGRESOS GANADOS DE TÍTULOS, VALORES Y OTRAS INSTRUMENTOS FINANCIEROS	0.00	0.00%	
4.3.1.2	OTROS INGRESOS FINANCIEROS	0.00	0.00%	
4.3.2	INCREMENTO POR VARIACIÓN DE INVENTARIOS	0.00	0.00%	
4.3.2.1	INCREMENTO POR VARIACIÓN DE INVENTARIOS DE MERCANCIAS EN VENTA	0.00	0.00%	
4.3.2.2	INCREMENTO POR VARIACIÓN DE INVENTARIOS DE MERCANCIAS TERMINADAS	0.00	0.00%	
4.3.2.3	INCREMENTO POR VARIACIÓN DE INVENTARIOS DE MERCANCIAS EN PROCESO DE ELABORACIÓN	0.00	0.00%	
4.3.2.4	INCREMENTO POR VARIACIÓN DE INVENTARIOS DE MATERIAS PRIMAS, MATERIAL Y SUMINISTROS PARA PRODUCCIÓN	0.00	0.00%	
4.3.2.5	INCREMENTO POR VARIACIÓN DE INVENTARIOS DE MATERIAS PRIMAS, MATERIALES Y SUMINISTROS DE CONSUMO	0.00	0.00%	
4.3.3	DISMINUCIÓN DEL EXCESO DE RESERVACIONES POR RESERVA O RETENCIÓN O OBLIGACIÓN	0.00	0.00%	
4.3.3.1	DISMINUCIÓN DEL EXCESO DE RESERVACIONES POR RESERVA O RETENCIÓN O OBLIGACIÓN	0.00	0.00%	
4.3.4	DISMINUCIÓN DEL EXCESO DE RESERVACIONES	0.00	0.00%	
4.3.4.1	DISMINUCIÓN DEL EXCESO DE RESERVACIONES	0.00	0.00%	
4.3.9	OTROS INGRESOS Y BENEFICIOS VARIOS	0.00	0.00%	
4.3.9.2	CONTRIBUCIONES Y RECARGOS OBTENIDOS	0.00	0.00%	



*[Handwritten signature in blue ink]*



4.3.9.3	DIFERENCIAS POR TIPO DE CAMBIO A FAVOR	0.00	0.00%	
4.3.9.4	DIFERENCIAS DE COTIZACIONES A FAVOR EN VALORES NEGOCIABLES	0.00	0.00%	
4.3.9.5	RESERVADO POR PORCION INDETERMINADA	0.00	0.00%	
4.3.9.6	UTILIZADOS POR PARTICIPACION INDETERMINADA	0.00	0.00%	
4.3.9.7	DIFERENCIAS POR REESTRUCTURACION DE CENDA PÚBLICA A FAVOR	0.00	0.00%	
4.3.9.9	OTROS IMPRORIOS Y BENEFICIOS VARIOS	0.00	0.00%	
0				
EA-OC GASTOS	Y OTRAS CREDITOS			
Cuenta	Nombre de la Cuenta	Monto		
5	GASTOS Y OTRAS CREDITOS	24,457,822.27		
5.1	GASTOS DE FUNCIONAMIENTO	14,165,997.63		
5.1.1	SERVICIOS PERSONALES	10,472,127.73	100.00%	
5.1.1.1	RECONFERENCIAS AL PERSONAL DE CARÁCTER PERMANENTE	6,959,008.79	66.43%	
5.1.1.2	RECONFERENCIAS AL PERSONAL DE CARÁCTER TRANSITORIO	0.00	0.00%	
5.1.1.3	RECONFERENCIAS ADICIONALES Y ESPECIALES	2,035,093.18	19.43%	
5.1.1.4	SEGURIDAD SOCIAL	0.00	0.00%	
5.1.1.5	OTRAS PRACTICAS SOCIALES Y ECONOMICAS	1,479,025.76	14.11%	
5.1.1.6	PAGO DE ESPERIDOS A SERVIDORES PÚBLICOS PRETERITOS	0.00	0.00%	
5.1.1.7	PRESTACIONES	0.00	0.00%	
5.1.1.8	MATERIALES Y SUMINISTROS	1,718,825.06	100.00%	
5.1.1.8.1	MATERIALES DE ADMINISTRACIÓN, EMISIÓN DE DOCUMENTOS Y ARTÍCULOS OFICIALES	283,043.30	16.47%	
5.1.1.8.2	ALBORNOS Y TRAMITES	1,067,105.02	61.27%	
5.1.1.8.3	MATERIAS PRIMAS Y MATERIALES DE PRODUCCION Y COMERCIALIZACIÓN	0.00	0.00%	
5.1.1.8.4	MATERIALES Y ARTÍCULOS DE CONSTRUCCIÓN Y DE REPARACIÓN	46,664.32	2.72%	
5.1.1.8.5	PRODUCTOS QUÍMICOS, REPARACIONES Y DE LABORATORIO	69,059.83	3.99%	
5.1.1.8.6	COMANDANTES, LIBRERIAS Y ARTISTAS	179,181.40	10.43%	
5.1.1.8.7	VESTUARIO, BARRIOS, PENAS DE PROTECCION Y ARTÍCULOS DEPORTIVOS	0.00	0.00%	
5.1.1.8.8	MATERIALES Y SUMINISTROS PARA SEGURIDAD	0.00	0.00%	
5.1.1.8.9	RECONFERENCIAS, REPARACIONES Y ACCESORIOS MENORES	84,311.19	4.86%	
5.1.1.9	SERVICIOS GENERALES	1,395,514.84	100.00%	
5.1.1.9.1	SERVICIOS BÁSICOS	84,820.44	4.75%	
5.1.1.9.2	SERVICIOS DE ASESORAMIENTO	109,048.20	6.42%	
5.1.1.9.3	SERVICIOS PROFESIONALES, CIENTÍFICOS Y TÉCNICOS Y OTROS SERVICIOS	107,481.70	6.39%	
5.1.1.9.4	SERVICIOS FINANCIEROS, BANCARIOS Y CREDITOS	13,841.12	0.99%	
5.1.1.9.5	SERVICIOS DE INSTALACIÓN, REPARACIÓN, MANTENIMIENTO Y CONSERVACIÓN	268,778.49	19.70%	
5.1.1.9.6	SERVICIOS DE COMUNICACIÓN SOCIAL Y PUBLICIDAD	10700.00	0.84%	
5.1.1.9.7	SERVICIOS DE TRASLADO Y VIAJES	145,085.38	10.72%	
5.1.1.9.8	SERVICIOS OFICIALES	511,700.51	36.62%	
5.1.1.9.9	OTROS SERVICIOS MENORES	511,091.00	40.05%	
5.2	TRANSFERENCIAS, ASIGNACIONES, SUBSIDIOS Y OTRAS AYUDAS	271,894.68		
5.2.1	TRANSFERENCIAS INTERIAS Y ASIGNACIONES AL SECTOR PÚBLICO	0.00	0.00%	
5.2.1.1	TRANSFERENCIAS AL SECTOR PÚBLICO	0.00	0.00%	
5.2.1.2	TRANSFERENCIAS INTERIAS AL SECTOR PÚBLICO	0.00	0.00%	
5.2.2	TRANSFERENCIAS AL RESTO DEL SECTOR PÚBLICO	0.00	0.00%	
5.2.2.1	TRANSFERENCIAS A ENTIDADES DAFERABLES	0.00	0.00%	
5.2.2.2	TRANSFERENCIAS A ENTIDADES FEDERATIVAS Y MUNICIPALES	0.00	0.00%	
5.2.3	SUBSIDIOS Y SUBVENIONES	0.00	0.00%	
5.2.3.1	SUBSIDIOS	0.00	0.00%	
5.2.3.2	SUBVENIONES	0.00	0.00%	
5.2.4	AYUDAS SOCIALES	271,894.68	100.00%	
5.2.4.1	AYUDAS SOCIALES A PERSONAS	0.00	0.00%	
5.2.4.2	SECCAS	0.00	0.00%	
5.2.4.3	AYUDAS SOCIALES A INSTITUCIONES	0.00	0.00%	
5.2.4.4	AYUDAS SOCIALES POR DESASTRES NATURALES Y OTROS SINIESTROS	0.00	0.00%	
5.2.5	PENSIONES Y JUBILACIONES	0.00	0.00%	
5.2.5.1	PENSIONES	0.00	0.00%	
5.2.5.2	JUBILACIONES	0.00	0.00%	
5.2.5.3	OTRAS PENSIONES Y JUBILACIONES	0.00	0.00%	
5.2.6	TRANSFERENCIAS A FIDEICOMISOS, MANDATOS Y CONTRATOS ANÁLOGOS	0.00	0.00%	
5.2.6.1	TRANSFERENCIAS A FIDEICOMISOS, MANDATOS Y CONTRATOS ANÁLOGOS AL GOBIERNO	0.00	0.00%	
5.2.6.2	TRANSFERENCIAS A FIDEICOMISOS, MANDATOS Y CONTRATOS ANÁLOGOS A ENTIDADES FEDERATIVAS	0.00	0.00%	
5.2.6.3	TRANSFERENCIAS A FIDEICOMISOS DE INSTITUCIONES PÚBLICAS FINANCIERAS	0.00	0.00%	
5.2.7	TRANSFERENCIAS A LA SERVIDAD SOCIAL	0.00	0.00%	
5.2.7.1	TRANSFERENCIAS POR COLACIONES DE LEY	0.00	0.00%	
5.2.8	DONATIVOS	0.00	0.00%	
5.2.8.1	DONATIVOS A INSTITUCIONES SIN FINES DE LUCRO	0.00	0.00%	
5.2.8.2	DONATIVOS A ENTIDADES FEDERATIVAS Y MUNICIPALES	0.00	0.00%	
5.2.8.3	DONATIVOS A FIDEICOMISOS, MANDATOS Y CONTRATOS ANÁLOGOS FEDERATIVOS	0.00	0.00%	
5.2.8.4	DONATIVOS A FIDEICOMISOS, MANDATOS Y CONTRATOS ANÁLOGOS ESTATALES	0.00	0.00%	
5.2.8.5	DONATIVOS INTERNACIONALES	0.00	0.00%	
5.2.9	TRANSFERENCIAS AL EXTERIOR	0.00	0.00%	
5.2.9.1	TRANSFERENCIAS AL EXTERIOR A SISTEMAS EXTRANJEROS Y ORGANISMOS INTERNACIONALES	0.00	0.00%	
5.2.9.2	TRANSFERENCIAS AL SECTOR PRIVADO EXTERNO	0.00	0.00%	
5.3	PARTICIPACIONES Y ASIGNACIONES	0.00		



*[Handwritten signature]*



5.3.1	PARTICIPACIONES	0.00	0.00	
5.3.1.1	PARTICIPACIONES DE LA FEDERACION A ENTIDADES FEDERATIVAS Y MUNICIPIOS	0.00	0.00	
5.3.1.2	PARTICIPACIONES DE LAS ENTIDADES FEDERATIVAS A LOS MUNICIPIOS	0.00	0.00	
5.3.2	AFORACIONES	0.00	0.00	
5.3.2.1	AFORACIONES DE LA FEDERACION A ENTIDADES FEDERATIVAS Y MUNICIPIOS	0.00	0.00	
5.3.2.2	AFORACIONES DE LAS ENTIDADES FEDERATIVAS A LOS MUNICIPIOS	0.00	0.00	
5.3.3	CONVENIOS	0.00	0.00	
5.3.3.1	CONVENIOS DE REASIGNACION	0.00	0.00	
5.3.3.2	CONVENIOS DE DESDOLZAMIENTO Y OTROS	0.00	0.00	
5.4	INTERESES, COMISIONES Y OTROS GASTOS DE LA DEUDA PUBLICA	0.00	0.00	
5.4.1	INTERESES DE LA DEUDA PUBLICA	0.00	0.00	
5.4.1.1	INTERESES DE LA DEUDA PUBLICA INTERNA	0.00	0.00	
5.4.1.2	INTERESES DE LA DEUDA PUBLICA EXTERNA	0.00	0.00	
5.4.2	COMISIONES DE LA DEUDA PUBLICA	0.00	0.00	
5.4.2.1	COMISIONES DE LA DEUDA PUBLICA INTERNA	0.00	0.00	
5.4.2.2	COMISIONES DE LA DEUDA PUBLICA EXTERNA	0.00	0.00	
5.4.3	GASTOS DE LA DEUDA PUBLICA	0.00	0.00	
5.4.3.1	GASTOS DE LA DEUDA PUBLICA INTERNA	0.00	0.00	
5.4.3.2	GASTOS DE LA DEUDA PUBLICA EXTERNA	0.00	0.00	
5.4.4	COSTO POR COBERTURAS	0.00	0.00	
5.4.4.1	COSTO POR COBERTURAS	0.00	0.00	
5.4.5	AJUDAS FINANCIERAS	0.00	0.00	
5.4.5.1	AJUDAS FINANCIERAS A INTERMEDIARIOS	0.00	0.00	
5.4.5.2	AJUDAS FINANCIERAS A EMPRESARIOS Y DEUDORES DEL SISTEMA FINANCIERO NACIONAL	0.00	0.00	
5.5	OTROS GASTOS Y DEBITOS EXTRAORDINARIOS	0.00	0.00	
5.5.1	ESTIMACIONES, DESPERFICACIONES, DEVALUACIONES, OBSOLESCENCIAS Y AMORTIZACIONES	0.00	0.00	
5.5.1.1	ESTIMACIONES DE PERDIDA POR DETERIORO DE ACTIVOS CIRCULANTES	0.00	0.00	
5.5.1.2	ESTIMACIONES DE PERDIDA POR DETERIORO DE ACTIVOS NO CIRCULANTES	0.00	0.00	
5.5.1.3	DEPRECIACION DE BIENES INMUEBLES	0.00	0.00	
5.5.1.4	DEPRECIACION DE INFRAESTRUCTURA	0.00	0.00	
5.5.1.5	DEPRECIACION DE BIENES MUEBLES	0.00	0.00	
5.5.1.6	DETERIORO DE BIENES	0.00	0.00	
5.5.1.7	AMORTIZACION DE ACTIVOS INTANGIBLES	0.00	0.00	
5.5.1.8	DISMINUCION DE BIENES POR PERDIDA Y OBSOLESCENCIA	0.00	0.00	
5.5.2	PROVISIONES	0.00	0.00	
5.5.2.1	PROVISIONES DE PASIVOS A CORTO PLAZO	0.00	0.00	
5.5.2.2	PROVISIONES DE PASIVOS A LARGO PLAZO	0.00	0.00	
5.5.3	DISMINUCIONES DE INVENTARIOS	0.00	0.00	
5.5.3.1	DISMINUCIONES DE INVENTARIOS DE MERCANCIAS TERMINADAS	0.00	0.00	
5.5.3.2	DISMINUCIONES DE INVENTARIOS DE MERCANCIAS TERMINADAS	0.00	0.00	
5.5.3.3	DISMINUCIONES DE INVENTARIOS DE MERCANCIAS EN PROCESO DE ELABORACION	0.00	0.00	
5.5.3.4	DISMINUCIONES DE INVENTARIOS DE MATERIAS PRIMAS, MATERIALES Y SUMINISTROS PARA PRODUCCION	0.00	0.00	
5.5.3.5	DISMINUCIONES DE ALMACEN DE MATERIALES Y SUMINISTROS DE COMERCIO	0.00	0.00	
5.5.3.6	OTROS GASTOS	0.00	0.00	
5.5.3.7	GASTOS DE EJERCICIOS ANTERIORES	0.00	0.00	
5.5.3.8	PERDIDAS POR REVALUACIONES	0.00	0.00	
5.5.3.9	REVALUACIONES Y DESCUENTOS OTORGADOS	0.00	0.00	
5.5.3.10	DIFERENCIAS POR TIPO DE CAMBIO NEGATIVAS	0.00	0.00	
5.5.3.11	DIFERENCIAS DE VALUACIONES NEGATIVAS EN VALORES RECONOCIDOS	0.00	0.00	
5.5.3.12	RESULTADO POR POSICION MONETARIA	0.00	0.00	
5.5.3.13	PERDIDAS POR PARTICIPACION PATRIMONIAL	0.00	0.00	
5.5.3.14	DIFERENCIAS POR REESTRUCTURACION DE DEUDA PUBLICA NEGATIVAS	0.00	0.00	
5.5.3.15	OTROS GASTOS VARIOS	0.00	0.00	
5.6	INVERSION FINANCIERA	0.00	0.00	
5.6.1	INVERSION FINANCIERA CAPITALIZABLE	0.00	0.00	
5.6.1.1	CONSTRUCCION EN BIENES NO CAPITALIZABLE	0.00	0.00	

El suscrito, en plena conciencia y con plena libertad, declara que los Estados financieros y sus notas, son razonablemente correctos y son responsabilidad del suscrito.



*[Handwritten signature]*

L.A. JAVIER ELIAS MARQUEZ  
CONTADOR

DR. JUAN CARLOS MARTINEZ  
CONTADOR





**SISTEMA MUNICIPAL PARA EL DESARROLLO INTEGRAL DE LA FAMILIA DEL  
MUNICIPIO LIBRE DE ATOYACILCO DE TULA, HGO.  
NOTAS AL ESTADO DE VARIACIÓN EN LA HACIENDA PÚBLICA/SATRAMENTO  
AL 31 DE DICIEMBRE DE 2024  
(Cifras en pesos)**

VPH-01 SATRAMENTO	CONTRIBUIDO:	Saldo Inicial	Tipo	Saldo
Cuenta	Nombre de la Cuenta			
3.1.1	AFOROSACIONES	135,234.04		
3.1.2	DONACIONES DE CAPITAL	14.90		
3.1.3	ACTUALIZACIÓN DE LA HACIENDA PÚBLICA/SATRAMENTO	0.00		
	<b>TOTAL</b>	<b>135,248.94</b>		

VPH-02 SATRAMENTO	GENERADO:	Monto	Procedencia
Cuenta	Nombre de la Cuenta		
3.2.1	RESULTADOS DEL EJERCICIO (ANEXO / RESUMEN)	402,111.92	
3.2.2	RESULTADOS DE EJERCICIOS ANTERIORES	504,704.88	
3.2.3	REVALUOS	0.00	
3.2.3.1	REVALUO DE BIENES INMUEBLES	0.00	
3.2.3.2	REVALUO DE BIENES MUEBLES	0.00	
3.2.3.3	REVALUO DE BIENES INTANGIBLES	0.00	
3.2.3.9	OTROS REVALUOS	0.00	
3.2.4	RESERVAS	0.00	
3.2.4.1	RESERVAS DE SATRAMENTO	0.00	
3.2.4.2	RESERVAS TERRITORIALES	0.00	
3.2.4.3	RESERVAS POR CONTINGENCIAS	0.00	
3.2.5	RECTIFICACIONES DE RESULTADOS DE EJERCICIOS ANTERIORES	0.00	
3.2.5.1	CAMBIO EN SOLICITUOS CONTABLES	0.00	
3.2.5.2	CAMBIO POR EFECTOS CONTABLES	0.00	
	<b>TOTAL</b>	<b>1,306,816.80</b>	

Yo, el suscrito, de la verdad declaro que los Estados financieros y sus notas, son razonablemente correctos y son responsabilidad del emisor.



\_\_\_\_\_  
LINA DEL ROSARIO GARCIA  
SECRETARÍA SISTEMA DIF MUNICIPAL

\_\_\_\_\_  
L.A. JAVIER GILIBO MORAÑA  
COMISARIO

\_\_\_\_\_  
LDO. AGUSTÍN RAMÍREZ GARCÍA  
ADMINISTRATIVO

**SISTEMA MUNICIPAL PARA EL DESARROLLO INTEGRAL DE LA FAMILIA DEL  
MUNICIPIO LIBRE DE ATOYACILCO DE TULA, HGO.  
NOTAS AL ESTADO DE FLUJOS DE EFECTIVO  
AL 31 DE DICIEMBRE DE 2024  
(Cifras en pesos)**

SEF-01 ESTADO DE EFECTIVO:	Concepto	2024	2023
1.1.1.1	EFECTIVO	0.00	0.00
1.1.1.2	CAJONES/TESORERÍA	773,593.81	535,703.98
1.1.1.3	BANCOS/DEPOSITARIOS Y OTROS	0.00	0.00
1.1.1.4	INVERSIONES TEMPORALES (HASTA 1 MES)	0.00	0.00
1.1.1.5	FONDOS CON AFECTACIÓN ESPECÍFICA	0.00	0.00
1.1.1.6	DEPOSITOS DE FONDOS DE TESORERÍA EN CAJAS/ADMINISTRACIÓN	0.00	0.00
1.1.1.9	OTROS EFECTIVOS Y EQUIVALENTES	0.00	0.00
1.1.1	<b>TOTAL</b>	<b>773,593.81</b>	<b>535,703.98</b>

SEF-02 APLICACIÓN DE EFECTIVO POR ACTIVIDADES DE INVERSIÓN EFECTIVAMENTE PAGADAS:	Concepto	2024	2023
1.2.3	BIENES INMUEBLES, INFRAESTRUCTURA Y CONSTRUCCIONES EN PROCESO	0.00	0
1.2.3.1	TERRENO	0.00	0
1.2.3.2	VIVIENDAS	0.00	0
1.2.3.3	EDIFICIOS NO HABITACIONALES	0.00	0
1.2.3.4	INFRAESTRUCTURA	0.00	0
1.2.3.5	CONSTRUCCIONES EN PROCESO EN BIENES DE DOMINIO PÚBLICO	0.00	0
1.2.3.6	CONSTRUCCIONES EN PROCESO EN BIENES PRIVADOS	0.00	0
1.2.3.9	OTROS BIENES INMUEBLES	0.00	0
1.2.4	BIENES MUEBLES	21,822.00	0
1.2.4.1	MOBILIARIO Y EQUIPO DE ADMINISTRACIÓN	21,822.00	49,522.00



1.2.4.2	MEBILARIO Y EQUIPO BUCROCRÁTICO Y RECREATIVO	0.00	0
1.2.4.3	EQUIPO E INSTRUMENTAL MÉDICO Y DE LABORATORIO	0.00	0
1.2.4.4	VEHÍCULOS Y EQUIPO DE TRANSPORTE	0.00	0
1.2.4.5	EQUIPO DE DEFENSA Y SEGURIDAD	0.00	0
1.2.4.6	MAQUINARIA, OTROS EQUIPOS Y HERRAMIENTAS	0.00	172,300.00
1.2.4.7	COLECCIONES, OBRAS DE ARTE Y OBJETOS VALIOSOS	0.00	0
1.2.4.8	ACTIVOS BIOLÓGICOS	0.00	0
1.2.5	ACTIVOS INTANGIBLES	47,190.02	36,916.00
1.2.5.1	SOFTWARE	0.00	0
1.2.5.2	PATENTES, MARCAS Y DERECHOS	0.00	0
1.2.5.3	CONCESIONES Y FRANQUICIAS	0.00	0
1.2.5.4	LICENCIAS	47,190.02	36,916.00
1.2.5.5	OTROS ACTIVOS INTANGIBLES	0.00	0
	TOTAL DE ASIGNACIÓN DE EFECTIVO POR ACTIVIDADES DE INVERSIÓN	49,855.02	258736

SFE-03 CONCILIACIÓN DE LOS FLUJOS DE EFECTIVO NETOS DE LAS ACTIVIDADES DE OPERACIÓN:

Concepto	2024	2023	
3.2.1	RESULTADOS DEL EJERCICIO (ANEXO / RESUMEN)	402,111.82	380,064.69
	(+) MOVIMIENTOS DE PARTIDAS QUE NO AFECTAN AL EFECTIVO	0.00	348,133.41
5.4	INTERESES, COMISIONES Y OTROS GASTOS DE LA DEUDA PÚBLICA	0.00	0
6.5	OTROS GASTOS Y PERDIDAS EXTRAORDINARIAS	0.00	73,000.46
6.6	INVERSIÓN PÚBLICA	0.00	0
7.1.1	INCREMENTOS EN CUENTAS POR FAVOR DE ACTIVIDADES DE OPERACIÓN	0.00	275,132.95
	(-) MOVIMIENTOS DE PARTIDAS QUE NO AFECTAN AL EFECTIVO	0.00	9.52
4.5	INTERESES DE OPERACIÓN NO RECONSTITUIBLES	0.00	0
4.6	GASTOS DE OPERACIÓN NO CONTABLES	0.00	9.52
4.7	INCREMENTOS EN CUENTAS POR DEBITO DE ACTIVIDADES DE OPERACIÓN	0.00	0
	(-) FLUJOS DE EFECTIVO NETOS DE LAS ACTIVIDADES DE OPERACIÓN	402,111.82	728,188.48

En el presente se declara, verdad de lo declarado que los Estados financieros y sus notas, son razonablemente correctos y con responsabilidad del auditor




*[Handwritten signature]*  
 LIC. EVA MARIA BERGELA GARCIA  
 REPRESENTANTE SISTEMA DE MUNICIPAL

*[Handwritten signature]*  
 LIC. ALEJANDRO GARCIA MARTINEZ  
 PRESIDENTE AYUNTAMIENTO

L.A. JAVIER ELIEBO MINOUELA  
 COMISARIO

SISTEMA MUNICIPAL PARA EL DESARROLLO INTEGRAL DE LA FAMILIA DEL MUNICIPIO LIBRE DE AYUNTAMIENTO DE TULA, HGO.  
 NOTAS DE MEMORIA  
 AL 31 DE DICIEMBRE DE 2024  
 (Cifras en pesos)

MEM-01 CUENTAS :	ORDEN CONTABLES:	Saldo Inicial	Cargo	Abono	Saldo Final
Cuenta	Nombre de la Cuenta				
7	CUENTAS DE OPERACIÓN CONTABLES	0.00	0.00	0.00	0.00 (0)
7.1	VALORES	0.00	0.00	0.00	0.00 (0)
7.1.1	VALORES EN CUSTODIA	0.00	0.00	0.00	0.00 (0)
7.1.2	CUSTODIA DE VALORES	0.00	0.00	0.00	0.00 (0)
7.1.3	INSTRUMENTOS DE CRÉDITO PRSTADOS A FOMULADORES DE MERCADO	0.00	0.00	0.00	0.00 (0)
7.1.4	PRSTAMO DE INSTRUMENTOS DE CRÉDITO A FOMULADORES DE MERCADO Y SU GARANTIA	0.00	0.00	0.00	0.00 (0)
7.1.5	INSTRUMENTOS DE CRÉDITO PRSTADOS EN GARANTIA DE LOS FOMULADORES DE MERCADO	0.00	0.00	0.00	0.00 (0)
7.1.6	GARANTIA DE CRÉDITOS PRSTADOS DE LOS FOMULADORES DE MERCADO	0.00	0.00	0.00	0.00 (0)
7.2	EMISIÓN DE OBLIGACIONES	0.00	0.00	0.00	0.00 (0)
7.2.1	SUSCRIPCIÓN PARA LA EMISIÓN DE BONOS, TÍTULOS Y VALORES DE LA DEUDA PÚBLICA INTERNA	0.00	0.00	0.00	0.00 (0)
7.2.2	SUSCRIPCIÓN PARA LA EMISIÓN DE BONOS, TÍTULOS Y VALORES DE LA DEUDA PÚBLICA EXTERNA	0.00	0.00	0.00	0.00 (0)
7.2.3	EMISIONES AUTOPILADAS DE LA DEUDA PÚBLICA INTERNA Y EXTERNA	0.00	0.00	0.00	0.00 (0)
7.2.4	SUSCRIPCIÓN DE CUENTAS DE PRSTAMOS Y OTRAS OBLIGACIONES DE LA DEUDA PÚBLICA INTERNA	0.00	0.00	0.00	0.00 (0)



7.2.5	SUSCRIPCIÓN DE CONTRATOS DE PRÉSTAMOS Y OTRAS OBLIGACIONES DE LA DEUDA PÚBLICA EXTERNA	0.00	0.00	0.00	0.00 (0)
7.2.6	CONTRATOS DE PRÉSTAMOS Y OTRAS OBLIGACIONES DE LA DEUDA PÚBLICA INTERNA Y EXTERNA	0.00	0.00	0.00	0.00 (0)
7.3	AVALES Y GARANTÍAS	0.00	0.00	0.00	0.00 (0)
7.3.1	AVALES AUTORIZADOS	0.00	0.00	0.00	0.00 (0)
7.3.2	AVALES FIRMADOS	0.00	0.00	0.00	0.00 (0)
7.3.3	FIANZAS Y GARANTÍAS RECIBIDAS POR DEUDAS A CORTAR	0.00	0.00	0.00	0.00 (0)
7.3.4	FIANZAS Y GARANTÍAS RECIBIDAS	0.00	0.00	0.00	0.00 (0)
7.3.5	FIANZAS CONTRATADAS PARA RESFALLAS OBLIGACIONES NO FISCALES DEL GOBIERNO	0.00	0.00	0.00	0.00 (0)
7.3.6	FIANZAS CONTRATADAS DEL GOBIERNO PARA RESFALLAS OBLIGACIONES NO FISCALES	0.00	0.00	0.00	0.00 (0)
7.4	JUICIOS	0.00	0.00	0.00	0.00 (0)
7.4.1	DEMANDAS JUDICIALES EN PROCESO DE RESOLUCIÓN	0.00	0.00	0.00	0.00 (0)
7.4.2	RESOLUCIÓN DE DEMANDAS EN PROCESO JUDICIAL	0.00	0.00	0.00	0.00 (0)
7.5	INVERSIÓN MEDIANTE PROYECTOS PARA PRESTACIÓN DE SERVICIOS (PSS) Y SIMILARES	0.00	0.00	0.00	0.00 (0)
7.5.1	CONTRATOS PARA INVERSIÓN MEDIANTE PROYECTOS PARA PRESTACIÓN DE SERVICIOS (PSS) Y SIMILARES	0.00	0.00	0.00	0.00 (0)
7.5.2	INVERSIÓN PÚBLICA CONTRATADA MEDIANTE PROYECTOS PARA PRESTACIÓN DE SERVICIOS (PSS) Y SIMILARES	0.00	0.00	0.00	0.00 (0)
7.6	BIENES CONCESIONADOS O EN COMODATO	0.00	0.00	0.00	0.00 (0)
7.6.1	BIENES BAJO CONTRATO EN COMODATO	0.00	0.00	0.00	0.00 (0)
7.6.2	CONTRATO DE COMODATO POR BIENES	0.00	0.00	0.00	0.00 (0)
7.6.3	BIENES BAJO CONTRATO EN COMODATO	0.00	0.00	0.00	0.00 (0)
7.6.4	CONTRATO DE COMODATO POR BIENES	0.00	0.00	0.00	0.00 (0)
7.7	BIENES ARQUEOLÓGICOS, ARTÍSTICOS E HISTÓRICOS	0.00	0.00	0.00	0.00 (0)
7.7.1	BIENES ARQUEOLÓGICOS EN CUSTODIA	0.00	0.00	0.00	0.00 (0)
7.7.2	CUSTODIA DE BIENES ARQUEOLÓGICOS	0.00	0.00	0.00	0.00 (0)
7.7.3	BIENES ARTÍSTICOS EN CUSTODIA	0.00	0.00	0.00	0.00 (0)
7.7.4	CUSTODIA DE BIENES ARTÍSTICOS	0.00	0.00	0.00	0.00 (0)
7.7.5	BIENES HISTÓRICOS EN CUSTODIA	0.00	0.00	0.00	0.00 (0)
7.7.6	CUSTODIA DE BIENES HISTÓRICOS	0.00	0.00	0.00	0.00 (0)
7.8	OTRAS CUENTAS DE CRÉDITO	0.00	0.00	0.00	0.00 (0)
7.8.1	OTRAS CUENTAS DE CRÉDITO	0.00	0.00	0.00	0.00 (0)

MEM-02 CUENTAS ORDEN PRESUPUESTARIAS DE INGRESOS:

Concepto	2024	Característica
8.1.1	12,602,328.21	Saldo
8.1.2	698,320.54	Saldo
8.1.3	2,866,866.54	Saldo
8.1.4	14,859,974.21	Abonos
8.1.5	14,859,974.21	Abonos

MEM-03 CUENTAS ORDEN PRESUPUESTARIAS DE EGRESOS:

Concepto	2024	Característica
8.2.1	12,602,328.21	Saldo
8.2.2	941,430.81	Saldo
8.2.3	2,866,866.54	Saldo
8.2.4	14,827,883.72	Cargos
8.2.5	14,827,873.83	Cargos
8.2.6	14,827,857.31	Cargos
8.2.7	14,827,857.31	Cargos

Bajo protesta de solemnidad declaramos que los Estados financieros y sus notas, son razonablemente correctos y son responsabilidad del emisor

  
EVA MARÍA ESTRADA GARCÍA  
PRESIDENTA SISTEMA DIF MUNICIPAL

L.A. JAVIER ILLIARD MORALES  
CONTADOR



SISTEMA MUNICIPAL PARA EL DESARROLLO INTEGRAL DE LA FAMILIA DEL MUNICIPIO LIBRE DE ATOTONILCO DE TULA, HGO.

CONCLAVIO  
Comunicación Del 1 de Enero al 31 de Diciembre de 2024  
(Cifras en pesos)

Concepto	2024
1. Total de Ingresos Presupuestarios	14,859,974.21
2. Más Ingresos Contables no presupuestarios	0.00



1.1	INGRESOS FINANCIEROS	0.00
1.2	INCREMENTO POR VARIACIÓN DE INVENTARIOS	0.00
1.3	DISMINUCIÓN DEL EXCESO DE ESTIMACIONES POR FÉLIX O DÉFICITO O OBSOLESCENCIA	0.00
1.4	DISMINUCIÓN DEL EXCESO DE PROVISIONES	0.00
1.5	OTROS INGRESOS Y BENEFICIOS VARIOS	0.00
1.6	OTROS INGRESOS CONTABLES NO PRESUPUESTARIOS	0.00
3. Menos ingresos presupuestarios no contables		0.00
3.1	ASIGNACIONES PATRIMONIALES	0.00
3.2	INGRESOS DERIVADOS DE FINANCIAMIENTOS	0.00
3.3	OTROS INGRESOS PRESUPUESTARIOS NO CONTABLES	0.00
4. Total de Ingresos Contables (4 = 1 + 2 - 3)		<b>14,856,974.21</b>


0  
CONCILIACIÓN ENTRE LOS EFECTOS PRESUPUESTARIOS Y LOS EFECTOS CONTABLES

Concepto	2024	
1. Total de egresos presupuestarios	<b>14,527,803.84</b>	
2. Menos egresos presupuestarios no contables	<b>70,001.65</b>	
2.1	MATERIAS PRIMAS Y MATERIALES DE PRODUCCIÓN Y COMERCIALIZACIÓN	0.00
2.2	MATERIALES Y SUMINISTROS	0.00
2.3	MOBILIARIO Y EQUIPO DE ADMINISTRACIÓN	<b>22,811.63</b>
2.4	MOBILIARIO Y EQUIPO EDUCACIONAL Y RECREATIVO	0.00
2.5	EQUIPO E INSTRUMENTAL MÉDICO Y DE LABORATORIO	0.00
2.6	VEHÍCULOS Y EQUIPO DE TRANSPORTE	0.00
2.7	EQUIPO DE IMPRESA Y SEGURIDAD	0.00
2.8	SEGURIDAD, OTROS EQUIPOS Y REPARACIONES	0.00
2.9	ACTIVOS BIOLÓGICOS	0.00
2.10	BIENES INMUEBLES	0.00
2.11	ACTIVOS FINANCIEROS	<b>47,180.02</b>
2.12	OTRA PÚBLICA EN BIENES DE DOMINIO PÚBLICO	0.00
2.13	OTRA PÚBLICA	0.00
2.14	ACCIONES Y PARTICIPACIONES DE CAPITAL	0.00
2.15	COMPRA DE TÍTULOS Y VALORES	0.00
2.16	CONCESIÓN DE ESPERANZA	0.00
2.17	INVERSIONES EN FIDUCIARIOS, MANEJOS Y OTROS ANálogos	0.00
2.18	PROVISIONES PARA CONTINGENCIAS Y OTRAS PROVISIONES ESPECIALES	0.00
2.19	ANULACIÓN DE LA DEUDA PÚBLICA	0.00
2.20	ANULOS DE SUBSIDIOS FISCALES AUTOREFINANCIADOS (ARDFAs)	0.00
2.21	OTROS EFECTOS PRESUPUESTARIOS NO CONTABLES	0.00
3. Más gastos contables no presupuestarios		0.00
3.1	ESTIMACIONES, DESEMBOLSOS, DÉFICITOS, OBSOLESCENCIAS Y AMORTIZACIONES	0.00
3.2	PROVISIONES	0.00
3.3	DEPRECIACIONES DE INVENTARIOS	0.00
3.4	OTROS GASTOS	0.00
3.5	OPERACIÓN PÚBLICA	0.00
3.6	INGRESOS Y SUMINISTROS	0.00
3.7	OTROS EFECTOS CONTABLES NO PRESUPUESTARIOS	0.00
TOTAL DE GASTOS CONTABLES (4 = 1 - 2 + 3)		<b>14,457,802.29</b>

Bajo protesta de decir verdad declaramos que los Estados financieros y sus notas, son razonablemente correctos y son responsabilidad del emisor.

LIC. EVA MARÍA ESTRADA GARCÍA  
PRESIDENTA SISTEMA DIF MUNICIPAL

L.A. JAVIER ELIEGO MUNGUA  
COMISARIO



MUNICIPIO DE ATOTONILCO DE TULA, HIDALGO

2024 - 2027

INTRODUCCIÓN

El sistema municipal para el desarrollo integral de la familia atotonilcoense de tula Hidalgo, es un organismo descentralizado, que tiene la denominación de persona moral con fines no lucrativos, cuyo fin es retener impuestos prediales y por servicios profesionales independientes, de acuerdo a la ley de impuesto sobre la renta vigente y impuesto sobre bienes, de acuerdo a la ley.  
Bajo protesta de decir verdad declaramos que los Estados financieros y sus notas, son razonablemente correctos y son responsabilidad del emisor.

LIC. EVA MARÍA ESTRADA GARCÍA

L.A. JAVIER ELIEGO MUNGUA



1.2.4.4	VEHICULOS Y EQUIPO DE TRANSPORTE	344,377.15	0.00	21,494.62	Linea recta
1.2.4.5	EQUIPO DE DEFENSA Y SEGURIDAD	353,240.71	0.00	21,989.63	Linea recta
1.2.4.6	MAQUINARIA, OTROS EQUIPOS Y HERRAMIENTAS	362,144.26	0.00	22,492.54	Linea recta
1.2.4.7	CONEXIONES, OBRAS DE ARTE Y OBJETOS	371,527.81	0.00	22,996.65	Linea recta
1.2.4.8	VALORES	379,911.3558	0.00	23,500.65869	Linea recta
	TOTAL	388,794.91	0.00	24,004.67	Linea recta
	TOTAL	397,679.45	0.00	24,509.69	

(\*) La tasa a nual es general salvo excepciones especificas

ESP-09 INEAM	g BIENES Y DERECHOS:					
Cuenta	Nombre de la Cuenta	Monto	Amort. Gasto	Amort. Acum.	Método	Tasa (*)
1.2.6	ACTIVOS INTANGIBLES					
1.2.6.1	SOFTWARES	13,596.95	0.00	5,336.64	Linea recta	
1.2.6.2	PATENTES, MARCAS Y DERECHOS	13,266.67	0.00	5,197.13	Linea recta	
1.2.6.3	CONCESIONES Y FRANQUICIAS	12,736.38	0.00	5,017.61	Linea recta	
1.2.6.4	LICENCIAS	12,206.10	0.00	4,948.10	Linea recta	
1.2.6.5	OTROS ACTIVOS INTANGIBLES	11,875.82	0.00	4,678.59	Linea recta	
1.2.6.9	ACTIVOS DIFERIDOS	11,445.53	0.00	4,509.07	Linea recta	
1.2.7	ACTIVOS DIFERIDOS	11,015.25	0.00	4,339.56	Linea recta	
1.2.7.1	ESTUDIOS, FORMACIÓN Y EVALUACIÓN DE PROYECTOS	10,594.97	0.00	4,170.54	Linea recta	
1.2.7.2	DERECHOS SOBRE BIENES EN RÉGIMEN DE ARRENDAMIENTO FINANCIERO	9,724.40	0.00	3,831.02	Linea recta	
1.2.7.3	GASTOS PAGADOS POR ADIANTADO A LARGO PLAZO	8,863.63	0.00	3,491.99	Linea recta	
1.2.7.4	ANTICIPOS A LARGO PLAZO	8,003.27	0.00	3,152.96	Linea recta	
1.2.7.5	RENTAS AL RÉGIMEN DE EMPLEADOS	7,572.98	0.00	2,983.45	Linea recta	
1.2.7.9	OTROS ACTIVOS DIFERIDOS	6,712.42	0.00	2,644.42	Linea recta	
	TOTAL	6,282.13	0.00	2,474.90	Linea recta	


(\*) La tasa a nual es general salvo excepciones especificas

ESP-10 ESTIM	A GIGES Y DETERIORS:				
Cuenta	Nombre de la Cuenta	Monto	Criterio		
1.1.7	ESTIMACIÓN POR PÉRDIDAS O DETERIORO DE ACTIVOS CIRCULANTES	0.00			
1.1.6.3	ESTIMACIONES PARA CUENTAS INCORRIBLES POR DERECHOS A RECIBIR EFECTIVO O EQUIVALENTES	0.00			
1.1.6.4	ESTIMACIÓN POR DETERIORO DE INVENTARIOS	0.00			

ESP-11 OTROS	ACTIVOS:		
Cuenta	Nombre de la Cuenta	Monto	Característica
1.1.10	OTROS ACTIVOS CIRCULANTES	0.00	
1.2.9.4	BIENES EN CONSTRUCCIÓN	0.00	
1.2.9.5	BIENES EN ARRENDAMIENTO FINANCIERO	0.00	
1.2.9.6	BIENES EN COMARATO	0.00	

ESP-12 CUENT	A S Y DOCUMENTOS POR PAGAR:						
Cuenta	Nombre de la Cuenta	Monto	90 días	180 días	365 días	+365 días	Facilidad de pago
2.1.2	CUENTAS POR PAGAR A CORTO PLAZO	40,076.13	25,170.63	-0.21	-20.39	14,926.10	
2.1.2.1	SERVICIOS PERSONALES POR PAGAR A CORTO PLAZO	37,835.70	25,206.83	-0.21	-20.41	12,649.79	
2.1.2.2	PROVEEDORES POR PAGAR A CORTO PLAZO	35595.26748	25236.4322	-0.211610415	-20.43668274	10379.45350	
2.1.2.3	CONTRATISTAS POR OBRAS PÚBLICAS POR PAGAR A CORTO PLAZO	33,354.84	25,266.33	-0.21	-20.46	8,109.18	
2.1.2.4	PARTICIPACIONES Y APODERACIONES POR PAGAR A CORTO PLAZO	28873.97321	25,296.23	-0.212362594	-20.49	5,838.87	
2.1.2.5	TRANSACCIONES OTORGADAS POR PAGAR A CORTO PLAZO	26,633.54	25,356.04	-0.21	-20.53	1,298.25	
2.1.2.6	INTERESES, COMISIONES Y OTROS GASTOS DE LA DEUDA PÚBLICA	24393.11036	25,895.93713	-0.212664031	-20.5775313	-972.0861824	
2.1.2.7	INTERESES, COMISIONES Y OTROS GASTOS DE LA DEUDA PÚBLICA	19912.24751	25,415.84	-0.213365477	-20.58	-3,242.36	
2.1.2.8	RENTAS Y CONTRIBUCIONES POR PAGAR A CORTO PLAZO	15431.38466	25,475.64	-0.213866924	-20.63	-5512.672044	
2.1.2.9	RENTAS Y CONTRIBUCIONES POR PAGAR A CORTO PLAZO	13,190.95	25,505.24	-0.21436837	-20.68	-7,782.98	
2.1.2.10	DEVOLUCIONES DE LA LEY DE INGRESOS POR PAGAR A CORTO PLAZO	10950.52381	25,635.05	-0.214869817	-20.73	-14593.90383	
2.1.2.11	OTRAS CUENTAS POR PAGAR A CORTO PLAZO	9,710.09	25,655.05	-0.215371264	-20.78	-15,864.21	
2.1.2.12	DOCUMENTOS POR PAGAR A CORTO PLAZO	4,229.23	25,684.95	-0.21587271	-20.80	-18134.51972	
2.1.2.13	DOCUMENTOS COMERCIALES POR PAGAR A CORTO PLAZO	1,989.80	25,714.85	-0.216374156	-20.82	-21,404.83	
2.1.2.14	DOCUMENTOS CON CONTRATISTAS POR OBRAS PÚBLICAS POR PAGAR A CORTO PLAZO	-253.64	25,744.65	-0.216875603	-20.84	-23,678.14	
2.1.2.15	OTROS DOCUMENTOS POR PAGAR A CORTO PLAZO	-2492.066736	25,774.65	-0.217377050	-20.87	-25,945.44	
2.1.2.16	DOCUMENTOS CON CONTRATISTAS POR OBRAS PÚBLICAS POR PAGAR A CORTO PLAZO	-4,732.50	25,804.55993	-0.217878497	-20.90	-28,219.86	
2.1.2.17	OTROS DOCUMENTOS POR PAGAR A CORTO PLAZO	-4972.929588	25,834.45	-0.218379944	-20.92	-30,496.06	
2.1.2.18	TOTAL	-11,453.79	21,844.33	-0.22	-20.95	-35,026.69	

ESP-13 FONDOS	Y BIENES DE TERCEROS:				
Cuenta	Nombre de la Cuenta	Monto	Naturaleza	Característica	
2.1.7	FONDOS Y BIENES DE TERCEROS EN GARANTÍA Y/O ADMINISTRACIÓN A CORTO PLAZO	0.00			
2.1.6.1	FONDOS EN GARANTÍA A CORTO PLAZO	0.00			
2.1.6.2	FONDOS EN ADMINISTRACIÓN A CORTO PLAZO	0.00			
2.1.6.3	FONDOS CONTINGENTES A CORTO PLAZO	0.00			
2.1.6.4	FONDOS DE FIDUCIARIOS, MANDATOS Y CONTRATOS ANÁLOGOS A CORTO PLAZO	0.00			
2.1.6.5	OTROS FONDOS DE TERCEROS EN GARANTÍA Y/O ADMINISTRACIÓN A CORTO PLAZO	0.00			
2.1.6.6	VALORES Y BIENES EN GARANTÍA A CORTO PLAZO	0.00			
2.2.6	FONDOS Y BIENES DE TERCEROS EN GARANTÍA Y/O ADMINISTRACIÓN A LARGO PLAZO	0.00			
2.2.5.1	FONDOS EN GARANTÍA A LARGO PLAZO	0.00			
2.2.5.2	FONDOS EN ADMINISTRACIÓN A LARGO PLAZO	0.00			
2.2.5.3	FONDOS CONTINGENTES A LARGO PLAZO	0.00			
2.2.5.4	FONDOS DE FIDUCIARIOS, MANDATOS Y	0.00			



2.2.5.5	CONTRATOS ANÁLOGOS A LARGO PLAZO OTROS FONDOS DE TERCEROS EN GARANTÍA Y/O ADMINISTRACIÓN A LARGO PLAZO	0.00
2.2.5.6	VALORES Y BIENES EN GARANTÍA A LARGO PLAZO	0.00
	TOTAL	0.00

ESP-14 OTROS PASIVOS DIFERIDOS:		
Cuenta	Nombre de la Cuenta	Monto
2.1.6	PASIVOS DIFERIDOS A CORTO PLAZO	0.00
2.1.5.1	INGRESOS COBRADOS POR ADELANTADO A CORTO PLAZO	0.00
2.1.5.2	INGRESOS COBRADOS POR ADELANTADO A CORTO PLAZO	0.00
2.1.5.9	OTROS PASIVOS DIFERIDOS A CORTO PLAZO	0.00
2.2.5	PASIVOS DIFERIDOS A LARGO PLAZO	0.00
2.2.4.1	CRÉDITOS DIFERIDOS A LARGO PLAZO	0.00
2.2.4.2	INGRESOS COBRADOS POR ADELANTADO A LARGO PLAZO	0.00
2.2.4.9	OTROS PASIVOS DIFERIDOS A LARGO PLAZO	0.00
	TOTAL	0.00

ESP-15 PROVISIONES:		
Cuenta	Nombre de la Cuenta	Monto
2.1.8	PROVISIONES A CORTO PLAZO	0.00
2.1.7.1	PROVISIÓN PARA DEMANDAS Y JUICIOS A CORTO PLAZO	0.00
2.1.7.2	PROVISIÓN PARA CONTINGENCIAS A CORTO PLAZO	0.00
2.1.7.9	OTRAS PROVISIONES A CORTO PLAZO	0.00
2.2.7	PROVISIONES A LARGO PLAZO	0.00
2.2.6.1	PROVISIÓN PARA DEMANDAS Y JUICIOS A LARGO PLAZO	0.00
2.2.6.2	PROVISIÓN PARA PENSIONES A LARGO PLAZO	0.00
2.2.6.3	PROVISIÓN PARA CONTINGENCIAS A LARGO PLAZO	0.00
2.2.6.9	OTRAS PROVISIONES A LARGO PLAZO	0.00
	TOTAL	0.00

ESP-16 OTROS PASIVOS:		
Cuenta	Nombre de la Cuenta	Monto
2.1.10	OTROS PASIVOS A CORTO PLAZO	0.00
2.1.9.1	IMPUESTOS POR CLASIFICAR	0.00
2.1.9.2	RECONSTITUCIÓN POR FALSIIFICACIONES	0.00
2.1.9.9	OTROS PASIVOS CIRCULANTES	0.00
	TOTAL	0.00

Naturaleza	Característica

Naturaleza	Característica

Naturaleza	Característica

Bajo protesta de decir verdad declaramos que los Estados financieros y sus notas, son razonablemente correctos y son responsabilidad del emisor

*[Firma]*

LIC. EVA MARIA ESPALGA GARCIA  
PRESIDENTA SISTEMA DIF MUNICIPAL

L.A. JAVIER SIERRA MUNDUO  
COMISARIO

LIC. MARCELO JAVIER ESPALGA MARTINEZ  
SECRETARIO ADMINISTRATIVO

SISTEMA MUNICIPAL PARA EL DESARROLLO INTEGRAL DE LA FAMILIA DEL  
MUNICIPIO LIBRE DE APODOMILCO DE TULA, HGO.  
NOTA AL ESTADO DE ACTIVIDADES  
AL 31 DE DICIEMBRE DE 2025  
(cifras en pesos)

EA-01 INGRESOS:	OTROS BENEFICIOS:			
Cuenta	Nombre de la Cuenta	Monto	% de Rubro	Característica
4.1	IMPUESTOS Y OTROS BENEFICIOS	855,151.84		
4.1	IMPUESTOS DE GESTIÓN	654,191.19		
4.1.1	IMPUESTOS	550,210.44	0.00%	
4.1.1.1	IMPUESTOS SOBRE LOS INGRESOS	550,210.44	0.00%	
4.1.1.2	IMPUESTOS SOBRE EL PATRIMONIO	651,249.46	0.00%	
4.1.1.3	IMPUESTOS SOBRE LA PRODUCCIÓN, EL COMERCIO Y LAS TRANSACCIONES	850,268.20	0.00%	
4.1.1.4	IMPUESTOS AL COMERCIO EXTERIOR		0.00%	
4.1.1.5	IMPUESTOS SOBRE MUEBLES Y ASIMILABLES	645,325.35	0.00%	
4.1.1.6	IMPUESTOS BOLIQUÍVICOS	645,345.21	0.00%	
4.1.1.7	IMPUESTOS DE INGRESOS	645,354.48	0.00%	
4.1.1.8	ING. NO COMPRENDIDOS EN LA LEY DE INV. VIGENTE CAUS. EN EJEC. FISCAL ANT. LEG. DE LIG. O PAJO	643402.9635		
4.1.1.9	OTROS IMPUESTOS	642422.2157		
4.1.3	CUOTAS Y APORTACIONES DE SEGURIDAD SOCIAL	641,441.47	0.00%	
4.1.3	OTROS IMPUESTOS	640,460.72	0.00%	
4.1.2.1	APORTACIONES PARA FONDOS DE VIVIENDA	638,496.22	0.00%	
4.1.2.2	CUOTAS PARA LA SEGURIDAD SOCIAL	637,505.48	0.00%	
4.1.2.3	CUOTAS DE AHORRO PARA EL RETIRO	636,517.74	0.00%	
4.1.2.4	ACONTRIBUCIONES DE CUOTAS Y APORTACIONES DE SEGURIDAD SOCIAL	635,526.99	0.00%	
4.1.2.9	OTRAS CUOTAS Y APORTACIONES PARA LA SEGURIDAD SOCIAL	634,536.49	0.00%	
		852214.7376		



4.1.4	CONTRIBUCIONES DE MUJERAS		431,656.99	0.004
4.1.3.3	CONTRIBUCIONES DE MUJERAS POR OBRAS PÚBLICAS		430,653.24	0.004
4.1.3.4	COM. DE REG. NO COM. EN LA LEY DE INS. VIGENTE CAUS. EN EXER. FISC. AUT. FEMD. DE LIQ. O PAPO	429670.4940		
4.1.5	DERECHOS		428,491.78	0.004
4.1.4.1	DERECHOS POR EL USO, SOCIA. APROVECHAMIENTO O EXPLORACIÓN DE BIENES DE DOMINIO PÚBLICO	427710.3991		
4.1.4.3	DERECHOS POR PRESTACIÓN DE SERVICIOS	426790.2511		
4.1.4.4	ADQUISICIÓN DE BIENES		425,749.50	0.004
4.1.4.5	DERECHOS NO COM. EN LA LEY DE INS. VIGENTE CAUS. EN EXER. FISC. AUT. FEMD. DE LIQ. O PAPO	423795.008		
4.1.4.6	OTROS BIENES	422807.2602		
4.1.4.7	DERECHOS POR PRESTACIÓN DE SERVICIOS		421,826.51	0.004
4.1.4.8	ADQUISICIÓN DE BIENES		420,345.76	0.004
4.1.4.9	DERECHOS NO COM. EN LA LEY DE INS. VIGENTE CAUS. EN EXER. FISC. AUT. FEMD. DE LIQ. O PAPO	418884.2691		
4.1.4.10	OTROS BIENES	417905.5213		
4.1.6	FRUCCIONES		416,922.77	0.004
4.1.5.7	FRUCCIONES		415,342.03	100.004
4.1.5.10	FRUCCIONES NO COM. EN LA LEY DE INS. VIGENTE CAUS. EN EXER. FISC. AUT. FEMD. DE LIQ. O PAPO	413569.7828		
4.1.7	APROVECHAMIENTOS	4120019.0347		
4.1.6.2	HOLANES		411,038.29	100.004
4.1.6.3	INDICACIONES		410,057.54	0.004
4.1.6.4	REINTEGRACIONES		409,076.79	0.004
4.1.6.5	APROVECHAMIENTOS PROVENIENTES DE OBRAS PÚBLICAS	406134.548		
4.1.6.6	APROVECHAMIENTOS NO COM. EN LA LEY DE INS. VIGENTE CAUS. EN EXER. FISC. AUT. FEMD. DE LIQ. O PAPO	404173.0525		
4.1.6.8	ADQUISICIÓN DE APROVECHAMIENTOS	403192.3047		
4.1.6.9	OTROS APROVECHAMIENTOS		402,211.06	0.004
4.1.8	INGRESOS POR VENTA DE BIENES Y PRESTACIÓN DE SERVICIOS	399059.3136		
4.1.7.1	INGRESOS POR VENTA DE BIENES Y PREST. DE SERV. DE INST. PÚBLICOS DE SERVIDAD SOCIAL	397307.3181		
4.1.7.2	INGRESOS POR VENTA DE BIENES Y PREST. DE SERV. DE INST. PÚBLICOS DE SERVIDAD SOCIAL	396227.0703		
4.1.7.3	INGRESOS POR VENTA DE BIENES Y PREST. DE SERV. DE INST. PÚBLICOS DE SERVIDAD SOCIAL	394286.0747		
4.1.7.4	INGRESOS POR VENTA DE BIENES Y PREST. DE SERV. DE INST. PÚBLICOS DE SERVIDAD SOCIAL	392404.0792		
4.1.7.5	INGRESOS POR VENTA DE BIENES Y PREST. DE SERV. DE INST. PÚBLICOS DE SERVIDAD SOCIAL	391423.3314		
4.1.7.6	INGRESOS POR VENTA DE BIENES Y PREST. DE SERV. DE INST. PÚBLICOS DE SERVIDAD SOCIAL	389442.08		
4.1.7.7	INGRESOS POR VENTA DE BIENES Y PREST. DE SERV. DE INST. PÚBLICOS DE SERVIDAD SOCIAL	388461.8559		
4.1.7.8	INGRESOS POR VENTA DE BIENES Y PREST. DE SERV. DE INST. PÚBLICOS DE SERVIDAD SOCIAL	388481.9881		
4.1.7.9	INGRESOS POR VENTA DE BIENES Y PREST. DE SERV. DE INST. PÚBLICOS DE SERVIDAD SOCIAL	386519.5502		
4.1.7.10	INGRESOS POR VENTA DE BIENES Y PREST. DE SERV. DE INST. PÚBLICOS DE SERVIDAD SOCIAL	385539.8448		
4.1.7.11	INGRESOS POR VENTA DE BIENES Y PREST. DE SERV. DE INST. PÚBLICOS DE SERVIDAD SOCIAL	383577.3492		
4.1.7.12	INGRESOS POR VENTA DE BIENES Y PREST. DE SERV. DE INST. PÚBLICOS DE SERVIDAD SOCIAL	382596.0015		
4.1.7.13	INGRESOS POR VENTA DE BIENES Y PREST. DE SERV. DE INST. PÚBLICOS DE SERVIDAD SOCIAL	380635.1059		
4.1.7.14	INGRESOS POR VENTA DE BIENES Y PREST. DE SERV. DE INST. PÚBLICOS DE SERVIDAD SOCIAL	379654.3581		
4.1.7.15	INGRESOS POR VENTA DE BIENES Y PREST. DE SERV. DE INST. PÚBLICOS DE SERVIDAD SOCIAL	378673.61		
5.0	PARA. SOC. CONV. INVENT. DEPRIV. D/COLAB. FISCAL. P. SERV. DE SERV. TRANSP. AER. SUBS Y SUBV Y F Y QUE	377692.8626		
4.2.2	PARA. SOC. CONV. INVENT. DEPRIV. D/COLAB. FISCAL. P. SERV. DE SERV. TRANSP. AER. SUBS Y SUBV Y F Y QUE	376712.1148		
4.2.1	PARA. SOC. CONV. INVENT. DEPRIV. D/COLAB. FISCAL. P. SERV. DE SERV. TRANSP. AER. SUBS Y SUBV Y F Y QUE	375,733.37		
4.2.1.1	PARTECIPACIONES	374808.3759		
4.2.1.2	APORTACIONES		372,789.12	0.004
4.2.1.3	CONVENIOS		370,827.43	0.004
4.2.1.4	INCENTIVOS DERIVADOS DE LA COLABORACIÓN FISCAL		369,846.86	0.004
4.2.1.5	FONDOS DISTINTOS DE APORTACIONES		368,866.13	0.004
4.2.2	TRANSFERENCIAS, APORTACIONES, SUBSIDIOS Y SERVICIOS Y SERVICIOS Y SERVICIOS Y SERVICIOS	366804.6371		
4.2.2.1	TRANSFERENCIAS INTERNAS Y ASIGNACIONES DEL SECTOR PÚBLICO		366,823.89	0.004
4.2.2.2	TRANSFERENCIAS ENTRE CUENTAS PROPIAS		364,942.14	100.004
4.2.2.3	SUBSIDIOS Y SUBVENCIONES		363,961.49	0.004
4.2.2.4	PENSIONES Y JUBILACIONES		362,980.84	0.004
4.2.2.5	TRANSFERENCIAS DEL FONDO MEXICANO DEL FORTALECIMIENTO PARA LA REFORMA Y EL DESARROLLO		361,000.19	0.004
5.3	OTROS INGRESOS Y BENEFICIOS		359,029.40	100.004
4.3.1	OTROS INGRESOS Y BENEFICIOS		358,048.65	0.004
4.3.1.1	INTERESES GANADOS DE TÍTULOS, VALORES Y DEMÁS INSTRUMENTOS FINANCIEROS		357,067.91	0.004
4.3.1.2	OTROS INGRESOS FINANCIEROS		356,087.16	0.004
4.3.2	INCREMENTO POR VARIACIÓN DE INVENTARIOS		355,106.41	0.004
4.3.2.1	INCREMENTO POR VARIACIÓN DE INVENTARIOS DE MERCANCIAS PARA VENTA		354,125.66	0.004
4.3.2.2	INCREMENTO POR VARIACIÓN DE INVENTARIOS DE MERCANCIAS TERMINADAS		353,144.91	0.004
4.3.2.3	INCREMENTO POR VARIACIÓN DE INVENTARIOS DE MERCANCIAS EN PROCESO DE ELABORACIÓN		352,164.16	0.004
4.3.2.4	INCREMENTO POR VARIACIÓN DE INVENTARIOS DE MATERIAS PRIMAS, MATERIAS Y SUMINISTROS PARA PRODUCCIÓN		351,183.41	0.004
4.3.2.5	INCREMENTO POR VARIACIÓN DE INVENTARIOS DE MATERIAS PRIMAS, MATERIAS Y SUMINISTROS DE COMERCIO		350,202.66	0.004
4.3.4	DISMINUCIÓN DEL EXCESO DE ESTIMACIONES POR FÉRMIDA O DETERIORO U OBSOLESCENCIA		349,221.91	0.004
4.3.3.2	DISMINUCIÓN DEL EXCESO DE ESTIMACIONES POR FÉRMIDA O DETERIORO U OBSOLESCENCIA		348,241.16	0.004
4.3.5	DISMINUCIÓN DEL EXCESO DE PROVISIONES		347,260.41	0.004
4.3.4.2	DISMINUCIÓN DEL EXCESO DE PROVISIONES		346,279.66	0.004
4.3.10	OTROS INGRESOS Y BENEFICIOS VARIOS		345,298.91	0.004
4.3.9.2	SUBSTITUCIONES Y SERVICIOS OBTENIDOS		344,318.16	0.004



*[Handwritten signature and scribbles in blue ink]*



4.3.9.3	DIFERENCIAS POR TIPO DE CHEQUE A FAVOR	525,455.47	0.004	
4.3.9.4	DIFERENCIAS DE COTIZACIONES A FAVOR EN VALORES MONEDIALES	527,874.73	0.004	
4.3.9.5	FINANCIADO POR PORTAFOLIO MONETARIA	525,713.23	0.004	
4.3.9.6	UTILIZADOS POR REESTRUCTURACION ECONOMICA	524,752.48	0.004	
4.3.9.7	DIFERENCIAS POR REESTRUCTURACION DE DEUDA PÚBLICA A FAVOR	523,751.74	0.004	
4.3.9.9	OTROS INGRESOS Y BENEFICIOS VARIOS	521,790.24	0.004	
D	Y OTRAS PERDIDAS			
DA-OI GASTOS	Moneda			
Cuenta	Moneda			
5.0	GASTOS Y OTRAS PERDIDAS	-558,505.89		
5.1	GASTOS DE FUNCIONAMIENTO	-864,470.88		
5.1.0	SERVICIOS PERSONALES	-380,136.08	32.906	
5.1.1	REMUNERACIONES AL PERSONAL DE CARÁCTER PERMANENTE	-895,801.29	-0.854	
5.1.1.1	REMUNERACIONES AL PERSONAL DE CARÁCTER TRANSITORIO	-827,131.07	0.004	
5.1.1.2	REMUNERACIONES ADICIONALES Y ESPECIALES	-55,462.06	119.434	
5.1.1.3	SEGURIDAD SOCIAL	-874,127.26	0.004	
5.1.1.4	OTRAS PRESTACIONES SOCIALES Y ECONÓMICAS	-889,792.46	74.764	
5.1.1.5	PAGO DE ESTUDIOS A SERVIDORES PÚBLICOS	-1005457.05	84.534	
5.1.1.6	PRESTACIONES	-102117.62	164.144	
5.1.2	MATERIALES Y SUMINISTROS	-1,036,788.05	113.944	
5.1.2.1	MATERIALES DE ADMINISTRACIÓN, EMISIÓN DE DOCUMENTOS Y ARTÍCULOS OFICIALES	-1,050,453.24	1.23736	
5.1.2.2	ALIMENTOS Y BEBIDAS	-1,087,783.64	133.624	
5.1.2.3	MATERIAS PLÁSTICAS Y MATERIALES DE PINTURA	-1,059,448.83	0.004	
5.1.2.4	FORMACIÓN Y ESPECIALIZACIÓN	-1,150,775.23	11.494	
5.1.2.5	MATERIALES Y ARTÍCULOS DE CONSTRUCCIÓN Y DE REPARACIÓN	-1,162,109.62	15.344	
5.1.2.6	FRAGMENTOS QUÍMICOS, FARMACÉUTICOS Y DE LABORATORIO	-1,177,744.819	0.170083333	
5.1.2.7	COMPRAS, LUBRICANTES Y REPUESTOS VESTUARIO, BLANCO, SEÑAS DE PROTECCIÓN Y ARTÍCULOS DEPORTIVOS	-1,193,440.00	19.204	
5.1.2.8	MATERIALES Y SUMINISTROS PARA SERVIDOR	-1,200,435.61	0.004	
5.1.2.9	IMPRESIONES, REPRODUCCIONES Y ACCESORIOS MENORES	-1,215,100.80	10.874	
5.1.4	SERVICIOS GENERALES	-1,287,481.20	11.294	
5.1.4.1	SERVICIOS BÁSICOS	-1,308,696.39	10.004	
5.1.4.2	SERVICIOS DE EXPERIMENTACIÓN	-1,328,761.59	9.124	
5.1.4.3	SERVICIOS PROFESIONALES, CIENTÍFICOS Y TÉCNICOS Y OTROS SERVICIOS	-1,334,456.79	9.224	
5.1.4.4	SERVICIOS FINANCIEROS, BANCARIOS Y COMERCIALES	-1,365,757.18	7.354	
5.1.4.5	SERVICIOS DE INSTALACIÓN, REPARACIÓN, MANTENIMIENTO Y CONSERVACIÓN	-1,387,087.57	6.474	
5.1.4.6	SERVICIOS DE COMUNICACIÓN SOCIAL Y PUBLICIDAD	-1,428,417.87	5.094	
5.1.4.7	SERVICIOS DE TRABAJO Y VIÁTICOS	-1,458,748.16	4.714	
5.1.4.8	SERVICIOS OFICIALES	-1,478,413.56	3.024	
5.1.4.9	OTROS SERVICIOS GENERALES	-1,491,078.76	2.334	
5.2	TRANSFERENCIAS, SUBSIDIOS, SUBSIDIOS Y OTRAS AYUDAS	-1,606,743.58		
5.2.0	TRANSFERENCIAS INTERNAS Y ASIGNACIONES AL SECTOR PÚBLICO	-1,538,074.35	0.004	
5.2.1	TRANSFERENCIAS AL SECTOR PÚBLICO	-1,559,404.74	0.004	
5.2.1.1	TRANSFERENCIAS INTERNAS AL SECTOR PÚBLICO	-1,560,699.94	100.004	
5.2.2	TRANSFERENCIAS AL SECTOR PÚBLICO	-1,607,35.133	0.004	
5.2.2.1	TRANSFERENCIAS A ENTIDADES PARASTATALES	-1,620,069.527	0.004	
5.2.2.2	TRANSFERENCIAS A ENTIDADES FEDERATIVAS Y MUNICIPIOS	-1,647,780.72	0.004	
5.2.3	SUBSIDIOS Y SUBVENIONES	-1,676,941.117	0.004	
5.2.3.1	SUBSIDIOS	-1,694,706.31	100.004	
5.2.3.2	SUBVENIONES	-170394.81	0.004	
5.2.4	AYUDAS SOCIALES	-1,726,056.71	100.004	
5.2.4.1	AYUDAS SOCIALES A PERSONAS	-1,741,721.89	100.004	
5.2.4.2	SECCAS	-1,757,857.10	0.004	
5.2.4.3	AYUDAS SOCIALES A INSTITUCIONES	-1,772,052.36	0.004	
5.2.4.4	AYUDAS SOCIALES POR DESASTRES NATURALES Y OTROS SÍMILARES	-1,788,717.50	0.004	
5.2.5	RENTAS Y JUERACIONES	-1,804,382.69	0.004	
5.2.5.1	RENTAS	-1,839,713.09	0.004	
5.2.5.2	JUERACIONES	-1,851,378.28	0.004	
5.2.5.3	OTRAS RENTAS Y JUERACIONES	-1,875,643.45	0.004	
5.2.6	TRANSFERENCIAS A FIDEICOMISOS, MANDATOS Y CONTRATOS ANÁLOGOS	-1,899,373.67	0.004	
5.2.6.1	TRANSFERENCIAS A FIDEICOMISOS, MANDATOS Y CONTRATOS ANÁLOGOS AL GOBIERNO	-1,914,039.07	0.004	
5.2.6.2	TRANSFERENCIAS A FIDEICOMISOS, MANDATOS Y CONTRATOS ANÁLOGOS A ENTIDADES PARASTATALES	-1,929,704.27	0.004	
5.2.6.3	TRANSFERENCIAS A FIDEICOMISOS DE INSTITUCIONES PÚBLICAS FINANCIERAS	-1,945,869.463	0.004	
5.2.7	TRANSFERENCIAS A ENTIDADES PARASTATALES	-1,970,699.857	0.004	
5.2.8	TRANSFERENCIAS A ENTIDADES FEDERATIVAS Y MUNICIPIOS	-1,982,029.054	0.004	
5.2.8.1	TRANSFERENCIAS A ENTIDADES FEDERATIVAS Y MUNICIPIOS	-2,009,019.28	0.004	
5.2.8.2	TRANSFERENCIAS A ENTIDADES FEDERATIVAS Y MUNICIPIOS	-2,023,380.44	0.004	
5.2.8.3	TRANSFERENCIAS A ENTIDADES FEDERATIVAS Y MUNICIPIOS	-2,038,056.84	0.004	
5.2.8.4	TRANSFERENCIAS A ENTIDADES FEDERATIVAS Y MUNICIPIOS	-2,070,691.04	0.004	
5.2.8.5	TRANSFERENCIAS A ENTIDADES FEDERATIVAS Y MUNICIPIOS	-2,086,355.23	0.004	
5.2.8.6	DONATIVOS A INSTITUCIONES SIN FINES DE LUCRO	-2,102,021.492	0.004	
5.2.8.7	DONATIVOS A ENTIDADES FEDERATIVAS Y MUNICIPIOS	-2,117,686.68	0.004	
5.2.8.8	DONATIVOS A FIDEICOMISOS, MANDATOS Y CONTRATOS ANÁLOGOS	-2,133,351.02	0.004	
5.2.8.9	DONATIVOS A FIDEICOMISOS, MANDATOS Y CONTRATOS ANÁLOGOS ESTATALES	-2,149,017.02	0.004	
5.2.8.10	DONATIVOS INTERNACIONALES	-2,164,682.019	0.004	
5.2.9	TRANSFERENCIAS AL EXTERIOR	-2,180,347.42	0.004	
5.2.9.1	TRANSFERENCIAS AL EXTERIOR A GOBIERNOS EXTRANJEROS Y ORGANISMOS INTERNACIONALES	-2,196,012.613	0.004	
5.2.9.2	TRANSFERENCIAS AL EXTERIOR	-2,211,677.81	0.004	
5.2.9.3	TRANSFERENCIAS AL EXTERIOR	-2,227,343.01	0.004	
5.2.9.4	TRANSFERENCIAS AL EXTERIOR	-2,243,008.20	0.004	
5.2.9.5	TRANSFERENCIAS AL EXTERIOR	-2,258,673.4	0.004	
5.3	TRANSFERENCIAS AL SECTOR PRIVADO EXTERNO	-2,274,338.00	0.004	
5.4	RESTITUCIONES Y APORTACIONES	-2,290,003.79		

*[Handwritten signature]*

*[Handwritten signature]*



5.3.2	PARTICIPACIONES	-7,205,668.99	0.004	
5.3.1.3	PARTICIPACIONES DE LA PREPARACIÓN A ENTIDADES FEDERATIVAS Y MUNICIPIOS	-5,331,394.18	0.004	
5.3.1.4	PARTICIPACIONES DE LAS ENTIDADES FEDERATIVAS A LOS MUNICIPIOS	-2336999.284		
5.3.2.3	APORTACIONES	-2,383,894.97	0.004	
5.3.2.3	APORTACIONES DE LA FEDERACIÓN A ENTIDADES FEDERATIVAS Y MUNICIPIOS	-2,389,660.17	0.004	
5.3.2.4	APORTACIONES DE LAS ENTIDADES FEDERATIVAS A LOS MUNICIPIOS	-2446855.742		
5.3.4	CONVENIOS	-1,462,320.86	0.004	
5.3.3.3	CONVENIOS DE DESDOLCIZACIÓN Y OTROS	-1,477,886.16	0.004	
5.3.3.4	CONVENIOS DE DESDOLCIZACIÓN Y OTROS	-1,493,851.35	0.004	
6.4	INTERESES, COMISIONES Y OTROS GASTOS DE LA DEUDA PÚBLICA	-2504691.746		
5.4.2	INTERESES DE LA DEUDA PÚBLICA	-5,940,448.94	0.004	
5.4.1.3	INTERESES DE LA DEUDA PÚBLICA INTERNA	-2,556,212.14	0.004	
5.4.1.4	INTERESES DE LA DEUDA PÚBLICA EXTERNA	-3,384,236.80	0.004	
5.4.3	COMISIONES DE LA DEUDA PÚBLICA	-3,587,642.53	0.004	
5.4.2.3	COMISIONES DE LA DEUDA PÚBLICA INTERNA	-3,393,337.73	0.004	
5.4.2.4	COMISIONES DE LA DEUDA PÚBLICA EXTERNA	-2,194,304.80	0.004	
5.4.4	GASTOS DE LA DEUDA PÚBLICA	-4,634,638.12	0.004	
5.4.3.3	GASTOS DE LA DEUDA PÚBLICA INTERNA	-3,400,303.32	0.004	
5.4.3.4	GASTOS DE LA DEUDA PÚBLICA EXTERNA	-1,234,334.80	0.004	
5.4.5	COSTO POR COBERTURAS	-1,697,238.91	0.004	
5.4.4.2	COSTO POR COBERTURAS	-1,712,944.11	0.004	
5.4.6	ARREGLOS FINANCIEROS	-1,728,429.30	0.004	
5.4.5.3	ARREGLOS FINANCIEROS A INTERMEDIARIOS	-1,744,294.00	0.004	
5.4.5.4	ARREGLOS FINANCIEROS A APOYADORES Y DEUDORES DEL SISTEMA FINANCIERO NACIONAL			
6.5	OTROS GASTOS Y RESULTADOS EXTRAORDINARIOS	-1,775,424.80	0.004	
5.5.2	DEPRECIACIONES, AMORTIZACIONES, DETERIOROS, OBSOLESCENCIAS Y AMORTIZACIONES	-2506955.289		
5.5.1.1	AMORTIZACIONES DE FERIA POR DETERIORO DE ACTIVOS CIRCULANTES	-263620.468		
5.5.1.2	AMORTIZACIONES DE FERIA POR DETERIORO DE ACTIVOS NO CIRCULANTES	-2885091.173	0.004	
5.5.1.3	DEPRECIACIÓN DE BIENES MUEBLES	-2,970,946.47	0.004	
5.5.1.4	DEPRECIACIÓN DE INFRAESTRUCTURA	-2,322,276.85	0.004	
5.5.1.5	DEPRECIACIÓN DE BIENES MUEBLES	-1,847,942.06	0.004	
5.5.1.6	DEPRECIACIÓN DE BIENES MUEBLES	-1,863,407.28	0.004	
5.5.1.7	DEPRECIACIÓN DE BIENES MUEBLES	-2,979,272.45	0.004	
5.5.1.8	DEPRECIACIÓN DE BIENES MUEBLES			
5.5.3	PROVISIONES	-3,010,602.35	0.004	
5.5.2.3	PROVISIONES DE EMISIÓN A CORTO PLAZO	-3,026,288.04	0.004	
5.5.2.4	PROVISIONES DE EMISIÓN A LARGO PLAZO	-3,043,693.24	0.004	
5.5.4	DISMINUCIONES DE INVENTARIOS	-3,057,389.44	0.004	
5.5.2.1	DISMINUCIONES DE INVENTARIOS DE MERCANCIAS VARIAS TIPOS	-3,073,283.63	0.004	
5.5.2.2	DISMINUCIONES DE INVENTARIOS DE MERCANCIAS TERMINADAS	-3,104,594.03	0.004	
5.5.2.3	DISMINUCIONES DE INVENTARIOS DE MERCANCIAS EN PROCESO DE ELABORACIÓN	-3,137,824.42	0.004	
5.5.2.4	DISMINUCIONES DE INVENTARIOS DE MATERIAS PRIMAS, MATERIALES Y SUMINISTROS PARA PRODUCCIÓN	-3,162,920.03	0.004	
5.5.2.5	DISMINUCIONES DE ALMACÉN DE MATERIALES Y SUMINISTROS DE CONSUMO	-3,188,855.71	0.004	
5.5.2.6	DISMINUCIONES DE ALMACÉN DE MATERIALES Y SUMINISTROS DE CONSUMO	-3,214,250.41	0.004	
5.5.10	OTROS GASTOS	-3,245,580.80	0.004	
5.5.2.7	GASTOS DE EJERCICIOS ANTERIORES	-3,261,246.00	0.004	
5.5.2.8	REVALUACIONES POR REVALORACIONES	-3,276,911.18	0.004	
5.5.2.9	REVALUACIONES Y DESCUENTOS OPORTUNOS	-3,302,576.59	0.004	
5.5.2.10	DIFERENCIAS POR TIPO DE CAMBIO NEGATIVAS	-3,309,241.59	0.004	
5.5.2.11	DIFERENCIAS DE VALUACIONES NEGATIVAS EN VALORES MONETARIOS	-3,323,906.78	0.004	
5.5.2.12	RESULTADO POR POSICIÓN MONETARIA	-3,359,237.18	0.004	
5.5.2.13	REVALUACIONES POR PARTICIPACIÓN SOCIOMUNICIPAL	-3,370,902.37	0.004	
5.5.2.14	DIFERENCIAS POR REESTRUCTURACIÓN DE DEUDA PÚBLICA NEGATIVAS	-3,386,507.57	0.004	
5.5.2.15	OTROS GASTOS VARIOS	-3,417,837.37	0.004	
5.6	INVERSIONES	-3,433,673.162		
5.6.2	INVERSIONES PÚBLICAS NO CAPITALIZABLES	-3,449,259.38	0.004	
5.6.1.2	INVERSIONES PÚBLICAS NO CAPITALIZABLES	-3,464,993.66	0.004	
5.6.1.1	CONSTRUCCIÓN EN BIENES NO CAPITALIZABLES	-2,480,508.75	0.004	



Bajo protesta de decir verdad declaro que los Estados financieros y sus notas, son razonablemente correctos y son responsabilidad del emisor.

DR. EVA MARIA BERMUDEZ GARCIA  
PRESIDENTA SISTEMA DE MUNICIPAL

D.A. JAVIER ELIEGO MORALES  
CONTADOR

LIC. ASLENE GARCIA TRINIDAD MARTINEZ  
SECRETARÍA ADMINISTRATIVA

SISTEMA MUNICIPAL PARA EL DESARROLLO INTEGRAL DE LA FAMILIA DEL MUNICIPIO LIBRE DE ATOTONILCO DE TULA, HIDALGO.



**NOTAS AL ESTADO DE VARIACIONES EN LA HACIENDA PÚBLICA/PATRIMONIO  
AL 31 DE DICIEMBRE DE 2025  
(cifras en pesos)**

VHM-01 PATRIMONIO	CONTRIBUIDO:	Saldo Inicial	Tipo	colecta
Cuenta	Nombre de la Cuenta			
3.1.4	APORTACIONES	92,747.66		
3.1.5	DONACIONES DE CAPITAL	100,477.08		
3.1.6	ACTIVACIONES DE LA HACIENDA PÚBLICA/PATRIMONIO	108,208.09		
	<b>TOTAL</b>	<b>115938.3057</b>		

VHM-02 PATRIMONIO	GENERADO:	Monto	Procedencia
Cuenta	Nombre de la Cuenta		
3.2.1	RESULTADOS DEL EJERCICIO (GROSOS / DESGROSOS)	213,028.33	
3.2.2	RESULTADOS DE EJERCICIOS ANTERIORES	217,937.49	
3.2.3	REVALUOS	201,819.12	
3.2.3.1	REVALUO DE BIENES INMUEBLES	200,570.37	
3.2.3.2	REVALUO DE BIENES MUEBLES	234,948.00	
3.2.3.3	REVALUO DE BIENES FINANCIEROS	239,323.82	
3.2.3.9	OTROS REVALUOS	249,703.25	
3.2.4	RESERVAS	249,080.88	
3.2.4.4	RESERVAS DE PATRIMONIO	250,488.50	
3.2.4.5	RESERVAS DEMERITACIONALES	256,826.13	
3.2.4.6	RESERVAS POR CONTINGENCIAS	201,233.70	
3.2.6	RECONVICIONES DE RESULTADOS DE EJERCICIOS ANTERIORES	269,594.39	
3.2.6.1	CAMBIO EN POLÍTICAS CONTABLES	269,594.39	
3.2.6.4	CAMBIO POR EFECTOS CONTABLES	274,346.64	
	<b>TOTAL</b>	<b>278,724.02</b>	
	<b>TOTAL</b>	<b>289,101.89</b>	

Bajo protesta de decir verdad declaramos que los Estados financieros y sus notas, son razonablemente correctos y son responsabilidad del emisor.

LIC. EVA MARÍA ESTEREA GARCÍA  
PRESIDENTA SISTEMA DIF MUNICIPAL

L.A. JAVIER ELIAGO MANUÑA  
CONTABILISTA

LIC. ANTONIO MARTÍNEZ  
ADMINISTRATIVO

SISTEMA MUNICIPAL PARA EL DESARROLLO INTEGRAL DE LA FAMILIA DEL  
MUNICIPIO LIBRE DE ANTONILCO DE JUÁ, HGO.  
NOTAS AL ESTADO DE FLUJOS DE EFECTIVO  
AL 31 DE DICIEMBRE DE 2025  
(cifras en pesos)

EFE-01 FLUJO DE EFECTIVO:	139664.3585	98558.64632
1.1.1.1 EFECTIVO	139,593.71	98,833.02
1.1.1.2 BANCOS/CAJAS DE AJUARDO	237,533.07	99,205.40
1.1.1.3 BANCOS/RESERVIAS Y OTROS	106,422.43	94,978.97
1.1.1.4 INVERSIONES TEMPORALES (HASTA 3 MESES)	135,341.78	93,652.14
1.1.1.5 FONDOS CON APORTACIÓN ESPECÍFICA	134,261.14	92,925.92
1.1.1.6 RESERVAS DE FONDOS DE RESERVA EN GARANTÍA Y/O ADMINISTRACIÓN	132,089.8533	92,198.89
1.1.1.9 OTROS EFECTIVOS Y EQUIVALENTES	131,018.21	90,745.64
1.1.1 TOTAL	129,948.57	90,019.02
1.2.1.1 EFECTIVO	128,957.9226	89,922.39208
1.2.1.2 BANCOS/RESERVIAS Y OTROS	127,777.0789	88,645.76687
1.2.1.3 BANCOS/RESERVIAS Y OTROS	126,696.6353	87,859.14114
1.2.1.4 INVERSIONES TEMPORALES (HASTA 3 MESES)	126,615.9957	87,112.31572
1.2.1.5 FONDOS CON APORTACIÓN ESPECÍFICA	124,556.9481	86,385.89028
1.2.1.6 RESERVAS DE FONDOS DE RESERVA EN GARANTÍA Y/O ADMINISTRACIÓN	123,454.7045	85,659.26485
1.2.1.9 OTROS EFECTIVOS Y EQUIVALENTES	123,374.0609	84,932.63942
1.2.1 TOTAL	121,293.4172	84,206.01288
EFE-02 APLICACIÓN DE EFECTIVO POR ACTIVIDADES DE INVERSIÓN EFECTIVAMENTE PAGADAS:	129,012.7827	81,779.33955
Concepto	129,012.7827	81,779.33955
1.2.3 BIENES INMUEBLES, INFRAESTRUCTURA Y CONSTRUCCIONES EN PROCESO	24,306.13949	23,710.05
1.2.3.1 TERRENOS		0
1.2.3.2 VIVIENDAS	24,942.22	24,942.22
1.2.3.3 BIENES NO HABITACIONALES	29,568.31	29,568.31
1.2.3.4 INFRAESTRUCTURA	26,174.40	26,174.40
1.2.3.5 CONSTRUCCIONES EN PROCESO EN BIENES DE DOMINIO PÚBLICO	28,022.66109	27,406.57
1.2.3.6 CONSTRUCCIONES EN PROCESO EN BIENES PROPIOS	39,284.28629	39,284.28629
1.2.3.9 OTROS BIENES INMUEBLES	29,870.92	29,870.92
1.2.4 BIENES MUEBLES	30,487.01	30,487.01
1.2.4.1 MOBILIARIO Y EQUIPO DE ADMINISTRACIÓN	31,103.10	31,103.10
1.2.4.2 MOBILIARIO Y EQUIPO REVOLUCIONARIO Y RECREATIVO	30,380.2743	30,380.2743
1.2.4.3 EQUIPO E INSTRUMENTAL MÉDICO Y DE LABORATORIO	30,981.58	30,981.58
1.2.4.4 VEHÍCULOS Y EQUIPO DE TRANSPORTE	34,183.54	34,183.54



1.0.4.5	EQUIPO DE DEFENSA Y SEGURIDAD	34,799.00	0
1.0.4.6	MAQUINARIA, OTROS EQUIPOS Y REPARACIONES	49,427.72	172,300.01
1.0.4.7	COLECCIONES, OBRAS DE ARTE Y OBJETOS VALIOSOS	26,031.90	0
1.0.4.8	ACTIVOS BIOLÓGICOS	37,203.28	0
1.0.5	ACTIVOS INTANGIBLES	87,880.00	36,916.01
1.0.5.1	SOFTWARE	38,496.15	0
1.0.5.2	PATENTES, MARCAS Y DERECHOS	39,112.24	0
1.0.5.3	COMERCIALES Y FRANQUICIAS	29,728.32	0
1.0.5.4	LICENCIAS	40,344.41	36,916.01
1.0.5.9	OTROS ACTIVOS INTANGIBLES	40,860.50	435,714.88
	TOTAL DE APLICACIÓN DE EFECTIVO POR ACTIVIDADES DE INVERSIÓN	41,876.29	-5416.357143
		4183.67591	-1499.42557
		42008.76381	-1450.6
		43424.80111	-34072.57143
		44040.89971	-43024.64286
		44657.00511	-51370.71429
		45273.11991	-62728.75071
		45889.20181	-72280.95714
		46505.28911	-81932.85857
		47121.37971	-92189
		47737.46431	-102997.0714
		48353.55192	-113487.1429
<b>EFECTIVO CONCILIACIÓN DE LOS FLUJOS DE EFECTIVO NETOS DE LAS ACTIVIDADES DE OPERACIÓN:</b>			
<b>Concepto</b>			
3.0.1	RESULTADOS DEL EJERCICIO (INGRESO / DESGASTO)	63,564.08	-42,316.76
	(+) MOVIMIENTOS DE PARTIDAS QUE NO AFECTAN AL EFECTIVO	61,355.12	-13791.9231
5.0	INTERESES, COMISIONES Y OTROS GASTOS DE LA DEUDA PÚBLICA	90247.6960	-232,348.07
5.5	OTROS GASTOS Y INGRESOS EXTRAORDINARIOS	90936.77196	-327364.2183
5.6	INGRESOS FINANCIEROS		-422360.3658
0.1.1	INCREMENTOS EN CUENTAS POR PAGAR DE ACTIVIDADES DE OPERACIÓN	5614.92107	73,000.47
	(-) MOVIMIENTOS DE PARTIDAS QUE NO AFECTAN AL EFECTIVO	51403.99802	54,720.38
4.0	INGRESOS DE OPERACIÓN NO PRESUPUESTARIOS		275,132.96
0.0	GASTOS DE OPERACIÓN NO CONTABLES	51,209.46	582548.88
1.0.0	INCREMENTOS EN CUENTAS POR COBRAR DE ACTIVIDADES DE OPERACIÓN	50,298.54	691775.729
1.1.0	OTROS GASTOS DE OPERACIÓN	48,193.01	801002.558
	(*) FLUJOS DE EFECTIVO NETOS DE LAS ACTIVIDADES DE OPERACIÓN	46982.14873	910229.412
			1019456.256
			1126663.1
			1237,909.84

Este documento es copia fiel del original que se encuentra en los Estados financieros y sus notas, son razonablemente correctos y son responsabilidad del emisor.

*[Firma]*

SR. EVA MARÍA ESPARZA GARCÍA  
PRESIDENTA EJECUTIVA DEL MUNICIPIO

D.A. JAVIER FLEDES MUNGUA  
CONTABILISTA

LIC. ROSALBA ESPARZA MARTINEZ  
ADMINISTRATIVO



**SISTEMA MUNICIPAL PARA EL DESARROLLO INTEGRAL DE LA FAMILIA DEL MUNICIPIO LIBRE DE ATOTONILCO DE TULA, MXO.**  
NOTAS DE MEMORIA  
AL 31 DE DICIEMBRE DE 2025  
(Cifras en pesos)

100-01 CUENTAS:	CUENTAS CONTABLES:	Saldo Inicial	Cargo	Abono	Saldo Final
7.0	CUENTAS DE OBRAS CONTABLES	159.78	0.00	0.00	0.00 (0)
7.0.1	VALORES	159.07	0.00	0.00	0.00 (0)
7.0.1.1	VALORES EN CUSTODIA	173.37	0.00	0.00	0.00 (0)
7.0.1.2	COMPENSA DE VALORES	173.68	0.00	0.00	0.00 (0)
7.0.1.3	INCREMENTOS DE CRÉDITO PRESTADOS A FOMODORES DE MERCADO	178.99	0.00	0.00	0.00 (0)
7.0.1.4	PERFONO DE INSTRUMENTOS DE CRÉDITO A FOMODORES DE MERCADO Y SU GARANTIA	182.2959014	0.00	0.00	0.00 (0)
7.0.1.5	INSTRUMENTOS DE CRÉDITO RECIBIDOS EN GARANTIA DE LOS FOMODORES DE MERCADO	188.9104299	0.00	0.00	0.00 (0)
7.0.1.6	GARANTIA DE CRÉDITOS RECIBIDOS DE LOS FOMODORES DE MERCADO	195.5055585	0.00	0.00	0.00 (0)
7.0.2	EMISIÓN DE OBLIGACIONES	302.149597	0.00	0.00	0.00 (0)
7.0.2.1	AUTORIZACIÓN PARA LA EMISIÓN DE BONOS, TÍTULOS Y VALORES DE LA DEUDA PÚBLICA INTERNA	205.45	0.00	0.00	0.00 (0)
7.0.2.2	AUTORIZACIÓN PARA LA EMISIÓN DE BONOS, TÍTULOS Y VALORES DE LA DEUDA PÚBLICA EXTERNA	216.700044	0.00	0.00	0.00 (0)
7.0.2.3	EMISIÓN AUTORIZADA DE LA DEUDA PÚBLICA INTERNA Y EXTERNA	221.9860725	0.00	0.00	0.00 (0)
7.0.2.4	SUSCRIPCIÓN DE CONTRATOS DE PRÉSTAMOS Y OTRAS OBLIGACIONES DE LA DEUDA PÚBLICA INTERNA	225.2980103	0.00	0.00	0.00 (0)
7.0.2.5	SUSCRIPCIÓN DE CONTRATOS DE PRÉSTAMOS Y OTRAS OBLIGACIONES DE LA DEUDA PÚBLICA EXTERNA	231.9087053	0.00	0.00	0.00 (0)
7.0.2.6	SUSCRIPCIÓN DE CONTRATOS DE PRÉSTAMOS Y OTRAS OBLIGACIONES DE LA DEUDA PÚBLICA EXTERNA	236.5038938	0.00	0.00	0.00 (0)
7.0.2.7	SUSCRIPCIÓN DE CONTRATOS DE PRÉSTAMOS Y OTRAS OBLIGACIONES DE LA DEUDA PÚBLICA EXTERNA	241.832456	0.00	0.00	0.00 (0)
7.0.2.8	SUSCRIPCIÓN DE CONTRATOS DE PRÉSTAMOS Y OTRAS OBLIGACIONES DE LA DEUDA PÚBLICA EXTERNA	245.14	0.00	0.00	0.00 (0)
7.0.2.9	SUSCRIPCIÓN DE CONTRATOS DE PRÉSTAMOS Y OTRAS OBLIGACIONES DE LA DEUDA PÚBLICA EXTERNA	249.44458825	0.00	0.00	0.00 (0)
7.0.2.0	SUSCRIPCIÓN DE CONTRATOS DE PRÉSTAMOS Y OTRAS OBLIGACIONES DE LA DEUDA PÚBLICA EXTERNA	251.7541508	0.00	0.00	0.00 (0)
7.0.3	CONTRATOS DE PRÉSTAMOS Y OTRAS OBLIGACIONES DE LA DEUDA PÚBLICA INTERNA Y EXTERNA	258.3682793	0.00	0.00	0.00 (0)
7.0.4	VALORES Y REPARACIONES	261.4788436	0.00	0.00	0.00 (0)
7.0.5	VALORES Y REPARACIONES	264.98	0.00	0.00	0.00 (0)



7.5.1	AVALES AUTORIZADOS	388.29	0.00	0.00	0.00	0.00	0.00
7.5.2	AVALES FIRMADOS	271.80	0.00	0.00	0.00	0.00	0.00
7.5.3	FINANZAS Y GARANTÍAS RECIBIDAS POR DEUDA A CORTO PLAZO	274.91	0.00	0.00	0.00	0.00	0.00
7.5.4	FINANZAS Y GARANTÍAS RECIBIDAS POR DEUDA A LARGO PLAZO	261.52	0.00	0.00	0.00	0.00	0.00
7.5.5	FINANZAS OTORGADAS PARA Pagar OBLIGACIONES NO FISCALES DEL GOBIERNO	289.1972576	0.00	0.00	0.00	0.00	0.00
7.5.6	FINANZAS OTORGADAS DEL GOBIERNO PARA Pagar OBLIGACIONES NO FISCALES DEL GOBIERNO	294.7524861	0.00	0.00	0.00	0.00	0.00
8.4	DEMANDAS JUDICIALES EN PROCESO DE RESOLUCIÓN	308.06	0.00	0.00	0.00	0.00	0.00
7.4.4	RESOLUCIÓN DE DEMANDAS EN PROCESO JUDICIAL	304.6751769	0.00	0.00	0.00	0.00	0.00
8.5	INVERSIÓN MEDIANTE PROYECTOS PARA PRESTACIÓN DE SERVICIOS (PSS) Y SIMILARES	311.2903074	0.00	0.00	0.00	0.00	0.00
7.5.3	CONTRATOS PARA INVERSIÓN MEDIANTE PROYECTOS PARA PRESTACIÓN DE SERVICIOS (PSS) Y SIMILARES	317.4054356	0.00	0.00	0.00	0.00	0.00
7.5.4	INVERSIÓN PÚBLICA CONTRATADA MEDIANTE PROYECTOS PARA PRESTACIÓN DE SERVICIOS (PSS) Y SIMILARES	321.2330002	0.00	0.00	0.00	0.00	0.00
7.5.3	CONTRATOS PARA INVERSIÓN MEDIANTE PROYECTOS PARA PRESTACIÓN DE SERVICIOS (PSS) Y SIMILARES	327.8231287	0.00	0.00	0.00	0.00	0.00
7.5.4	INVERSIÓN PÚBLICA CONTRATADA MEDIANTE PROYECTOS PARA PRESTACIÓN DE SERVICIOS (PSS) Y SIMILARES	331.1356929	0.00	0.00	0.00	0.00	0.00
8.6	BIENES CONSTATADOS O EN COMERCIO	337.7508214	0.00	0.00	0.00	0.00	0.00
7.6.5	BIENES BAJO CONTRATO EN CONCESIÓN	341.0583857	0.00	0.00	0.00	0.00	0.00
7.6.6	CONTRATO DE CONCESIÓN POR BIENES	344.87	0.00	0.00	0.00	0.00	0.00
7.6.7	BIENES BAJO CONTRATO EN COMERCIO	347.07	0.00	0.00	0.00	0.00	0.00
7.6.8	CONTRATO DE CONCESIÓN POR BIENES	350.98	0.00	0.00	0.00	0.00	0.00
7.6.9	CONTRATO DE COMERCIO POR BIENES	354.29	0.00	0.00	0.00	0.00	0.00
8.7	BIENES ARQUEOLÓGICOS, ARTÍSTICOS E HISTÓRICOS	357.60	0.00	0.00	0.00	0.00	0.00
7.7.7	BIENES ARQUEOLÓGICOS EN CUSTODIA	360.90	0.00	0.00	0.00	0.00	0.00
7.7.8	CUSTODIA DE BIENES ARQUEOLÓGICOS	364.2113958	0.00	0.00	0.00	0.00	0.00
7.7.9	BIENES ARTÍSTICOS EN CUSTODIA	367.52	0.00	0.00	0.00	0.00	0.00
7.7.10	CUSTODIA DE BIENES ARTÍSTICOS	370.82	0.00	0.00	0.00	0.00	0.00
7.7.11	BIENES HISTÓRICOS EN CUSTODIA	374.13	0.00	0.00	0.00	0.00	0.00
7.7.12	CUSTODIA DE BIENES HISTÓRICOS	377.44	0.00	0.00	0.00	0.00	0.00
8.8	OTRAS CUENTAS DE ORDEN	380.75	0.00	0.00	0.00	0.00	0.00
7.8.2	OTRAS CUENTAS DE ORDEN	384.06	0.00	0.00	0.00	0.00	0.00
		387.36	0.00	0.00	0.00	0.00	0.00
		390.07	0.00	0.00	0.00	0.00	0.00
		393.38	0.00	0.00	0.00	0.00	0.00
		397.69	0.00	0.00	0.00	0.00	0.00
		400.9454403	0.00	0.00	0.00	0.00	0.00
		403.9621066	0.00	0.00	0.00	0.00	0.00

MEM-02 CUENTAS		ORDEN PRESUPUESTARIAS DE INGRESOS:					
Concepto				Característica			
9.1.1	LEY DE INGRESOS ESTADUALES		5,170,125.87	Saldo			
9.1.2	LEY DE INGRESOS POR EXERCICIOS		4,801,540.42	Saldo			
9.1.3	MODIFICACIONES A LA LEY DE INGRESOS ESTADUALES		4,423,054.98	Saldo			
9.1.4	LEY DE INGRESOS DEVENGADA	4,046,969.528	3,668,784.08	Abono			
9.1.5	LEY DE INGRESOS RECAUDADA		3,291,198.63	Abono			

MEM-03 CUENTAS		ORDEN PRESUPUESTARIAS DE EGRESOS:					
Concepto				Característica			
9.2.1	PREPUESTO DE EGRESOS APROBADO		-4,285,421.62	Saldo			
9.2.2	PREPUESTO DE EGRESOS POR EJERCICIO		-9,132,803.66	Saldo			
9.2.3	MODIFICACIONES AL PREPUESTO DE EGRESOS APROBADO		-14,000,485.49	Saldo			
9.2.4	PREPUESTO DE EGRESOS COMPROMETIDO		14,627,844.11	Cargos			
9.2.5	PREPUESTO DE EGRESOS DEVENGADO		14,627,834.63	Cargos			
9.2.6	PREPUESTO DE EGRESOS EJECUTIVO		14,627,824.06	Cargos			
9.2.7	PREPUESTO DE EGRESOS TÁNDEN		14,627,816.38	Cargos			

Bajo protesta de decir verdad declaro que los Estados financieros y sus notas, son razonablemente correctos y son responsabilidad del emisor

  
L.A. JAVIER FLORES MURGUIA  
COMISARIO

  
ARLENE VÁZQUEZ LÓPEZ MARTÍNEZ  
SECRETARÍA ADMINISTRATIVA

SISTEMA MUNICIPAL PARA EL DESARROLLO INTEGRAL DE LA FAMILIA DEL MUNICIPIO LIBRE DE ATOTONILCO DE TULA, HGO.

Correspondiente Del 1 de Enero al 31 de Diciembre de 2023 (Cifras en pesos)

Concepto		2904394.086	2,533,267.30
1. Total de Ingresos Presupuestarios		2904394.086	2,533,267.30
2. Más ingresos contables no presupuestarios			3,619,856.95
2.1	INGRESOS FINANCIEROS		2,706,500.59
2.2	INCREMENTO POR VARIACIÓN DE INVENTARIOS		2,735,379.81
2.3	DISMINUCIÓN DEL EXCESO DE ESTIMACIONES POR RÉGIMEN O DEBITOS O OBSOLESCENCIA	2793126.237	2,764,263.00
2.4	DISMINUCIÓN DEL EXCESO DE PROVISIONES		2,821,999.45
2.5	OTROS INGRESOS Y BENEFICIOS VARIOS		2,880,872.67
2.6	OTROS INGRESOS CONTABLES NO PRESUPUESTARIOS	2908619.097	2,879,745.88
		2937491.313	



3. Menor Ingresos presupuestarios no contables		2,906,369.52
3.1 APROVECHAMIENTOS FAMILIARES	299230.743	
3.2 INGRESOS RESERVADOS DE FINANCIAMIENTOS	3024111.956	3,021,985.17
3.3 OTROS INGRESOS PRESUPUESTARIOS NO CONTABLES	318904.818	3,110,731.00
4. Total de Egresos Contables (4 = 1 + 2 + 3)	3168470.033	3,197,351.25

CONCILIACIÓN ENTRE LOS EGRESOS PRESUPUESTARIOS Y LOS GASTOS CONTABLES

Concepto	2025	
1. Total de egresos presupuestarios	889241.521	890,114.16
2. Menor egresos presupuestarios no contables	887706.21	887,706.21
2.1 MATERIAS PRIMAS Y MATERIALES DE PRODUCCIÓN Y COMERCIALIZACIÓN	884709.595	885,478.25
2.2 MATERIALES Y SUMINISTROS		883,930.94
2.3 MOBILIARIO Y EQUIPO DE ADMINISTRACIÓN		883,160.29
2.4 MOBILIARIO Y EQUIPO EDUCACIONAL Y RECREATIVO	881814.977	882,387.83
2.5 EQUIPO E INSTRUMENTAL MÉDICO Y DE LABORATORIO	880069.068	880,842.52
2.6 VEHÍCULOS Y EQUIPO DE TRANSPORTE		879,297.01
2.7 EQUIPO DE DEFENSA Y SEGURIDAD		878,524.58
2.8 MAQUINARIA, OTROS EQUIPOS Y HERRAMIENTAS		877,751.70
2.9 ACTIVOS BIOLÓGICOS		876,979.06
2.10 BIENES INMUEBLES		876,206.40
2.11 ACTIVOS INTANGIBLES		875,433.74
2.12 OTRA PÚBLICA EN BIENES DE DOMINIO PÚBLICO	874886.4321	874,661.09
2.13 OTRA PÚBLICA		873,115.76
2.14 ACCIONES Y PARTICIPACIONES DE CAPITAL		872,343.12
2.15 COMRA DE TÍTULOS Y VALORES		871,570.47
2.16 CONTRATO DE TRÁNSPORTE		870,797.82
2.17 INVERSIONES EN FIDUCIARIOS, MUTUOS Y OTROS ANálogos	869050.5051	870,025.16
2.18 PROVISIONES PARA CONTINGENCIAS Y OTRAS RESERVACIONES ESPECIALES	867707.1942	868,478.85
2.19 RECONSTRUCCIÓN DE LA DEUDA PÚBLICA		866,934.54
2.20 AJUDOS DE ESTADÍSTICOS FISCALES		866,161.89
2.21 AJUDOS (AJUDAS)	865389.2107	864,616.58
2.22 OTROS EGRESOS PRESUPUESTARIOS NO CONTABLES	863843.9237	863,071.2692
3. Menor gastos contables no presupuestarios	861825.8492	860,288.61
3.1 RESERVACIONES, DEPRECIACIONES, DETERIOROS, OBSOLECENCIAS Y AMORTIZACIONES	858207.0967	858,880.05
3.2 PROVISIONES	858410.3412	857,662.09
3.3 DIMINUCIONES DE INVENTARIOS		856,890.03
3.4 OTROS GASTOS		856,117.38
3.5 INVERSIÓN PÚBLICA		855,344.72
3.6 MATERIALES Y SUMINISTROS		854,572.07
3.7 OTROS GASTOS CONTABLES NO PRESUPUESTARIOS	853026.7608	853,799.42
4. Total de Gastos Contables (4 = 1 + 2 + 3)	862294.1063	861,481.46

Dejo protesta de decir verdad declarando que los Estados financieros y sus notas, son razonablemente correctos y son responsabilidad del emisor

DR. EVA MARÍA ESPINOSA GARCÍA  
PRESIDENTA SISTEMA DIF MUNICIPAL

L.A. JAVIER ELISEO MORAÑA  
CONTABILISTA

ASISTENTE CONTABLE  
SISTEMA DIF MUNICIPAL

