



**GOBIERNO MUNICIPAL
ATOTONILCO DE TULA
2020-2024**

**DEPENDENCIA: MUNICIPIO DE ATOTONILCO DE TULA HGO.
UNIDAD ADMINISTRATIVA: TESORERÍA MUNICIPAL
No. OFICIO: MAT/TE/RES/RFT/004/2024
ASUNTO: SEGUNDO TRIMESTRE 2024
ATOTONILCO DE TULA A 11 DE JULIO DE 2024**

**MTRA. NORMA OLIVIA LOZADA PÉREZ
ENCARGADA DE LA SUBSECRETARÍA DE EGRESOS
DE LA SECRETARÍA DE HACIENDA DE
GOBIERNO DEL ESTADO DE HIDALGO
PRESENTE**



POR ESTE MEDIO INFORMO A USTED, QUE LA CAPTURA DE INFORMACIÓN EN EL PORTAL APLICATIVO DE LA SECRETARÍA DE HACIENDA Y CRÉDITO PÚBLICO REFERENTE AL "REPORTE DE RECURSOS FEDERALES TRANSFERIDOS RFT" CORRESPONDIENTE AL "SEGUNDO TRIMESTRE 2024", SE ENCUENTRA CAPTURADA Y EN ESTATUS REVISIÓN ENTIDAD FEDERATIVA.

ADJUNTO FORMATOS CON LA INFORMACIÓN CAPTURADA PARA SU REVISIÓN Y VALIDACIÓN ANTE LA SECRETARÍA DE HACIENDA Y CRÉDITO PÚBLICO CON LA SIGUIENTE INFORMACIÓN:

- 1.- INFORME DEL EJERCICIO DEL GASTO (GLOBALES) FORMATO 2
- 2.- ESTADO ANALITICO DEL INGRESO CON TODOS SUS MOMENTOS CONTABLES FORMATO 5
- 3.- ESTADO DEL EJERCICIO DEL PRESUPUESTO DE EGRESOS CON TODOS SUS MOMENTOS CONTABLES 2023
- 4.- ESTADO DEL EJERCICIO DEL PRESUPUESTO DE EGRESOS CON TODOS SUS MOMENTOS CONTABLES 2024.
- 5.- REPORTE DEL EJERCICIO DEL GASTO CON TODOS LOS MOMENTOS CONTABLES 2023
- 6.- REPORTE DEL DESTINO DEL GASTO CON TODOS LOS MOMENTOS CONTABLES 2023
- 5.- REPORTE DEL EJERCICIO DEL GASTO CON TODOS LOS MOMENTOS CONTABLES 2024
- 6.- OFICIO QUE JUSTIFICA QUE NO SE REPORTARON OBRAS EN LOS PRIMEROS TRIMESTRES DEL EJERCICIO 2024
- 7.- MIDS
- 8.- PLANTILLAS SUBIDAS EN EL SRFT

SIN OTRO PARTICULAR POR EL MOMENTO, APROVECHO LA OCASIÓN PARA ENVIARLE UN CORDIAL SALUDO.



**JAIMÉ RAMÍREZ TOVAR
PRESIDENTE MUNICIPAL**

ATENTAMENTE

MUNICIPIO DE ATOTONILCO DE TULA, HGO



**C.P. ENRIQUE RODRÍGUEZ DIONICIO
TESORERO MUNICIPAL**

PERIODO: 01 DE ENERO AL 30 DE JUNIO DE 2024
2DO. TRIMESTRE 2024

MUNICIPIO:

Atotonilco de Tula

Ejercicio 2024		Presupuesto y ministrado SFP		Recaudado (Ministrado)		Comprometido		Devengado		Ejercido		Pagado		Por pagar (de lo ministrado)	
Fondo	Ejercicio	Aprobado	Modificado	Recaudado (Ministrado)	Recaudado (Ministrado)	Comprometido	Devengado	Ejercido	Pagado	Por pagar (de lo ministrado)	Comprometido	Devengado	Ejercido	Pagado	Por pagar (de lo ministrado)
FAISM 1004	2024	\$13,599,334.00	\$13,599,334.00	\$8,159,598.00	\$8,159,598.00	\$0.00	\$0.00	\$0.00	\$0.00	\$0.00	\$0.00	\$0.00	\$0.00	\$0.00	\$8,159,598.00
FORTAMUN 1005	2024	\$58,034,958.00	\$58,034,958.00	\$29,017,482.00	\$29,017,482.00	\$9,896,192.23	\$9,896,192.23	\$9,896,192.23	\$9,896,192.23	\$9,896,192.23	\$9,896,192.23	\$9,896,192.23	\$9,896,192.23	\$9,896,192.23	\$19,171,289.77
		\$71,634,292.00	\$71,634,292.00	\$37,177,080.00	\$37,177,080.00	\$9,896,192.23	\$9,896,192.23	\$9,896,192.23	\$9,896,192.23	\$9,896,192.23	\$9,896,192.23	\$9,896,192.23	\$9,896,192.23	\$9,896,192.23	\$27,070,887.77

(Registrar si es que existen años anteriores por terminar)

Fondo	Ejercicio (de 2013 a 2023)	Aprobado	Modificado	Recaudado (Ministrado)	Comprometido	Devengado	Ejercido	Pagado	(no registrar es fórmula) Por pagar (de lo ministrado)
FAISM	2013								\$0.00
FORTAMUN	2013								\$0.00
FAISM	2014								\$0.00
FORTAMUN	2014								\$0.00
FAISM	2015								\$0.00
FORTAMUN	2015								\$0.00
FAISM	2016								\$0.00
FORTAMUN	2016								\$0.00
FAISM	2017								\$0.00
FORTAMUN	2017								\$0.00
FAISM	2018								\$0.00
FORTAMUN	2018								\$0.00
FAISM	2019								\$0.00
FORTAMUN	2019								\$0.00
FAISM	2020								\$0.00
FORTAMUN	2020								\$0.00
FAISM	2021								\$0.00
FORTAMUN	2021								\$0.00
FAISM	2022								\$0.00
FORTAMUN	2022								\$0.00
FAISM	2023								\$0.00
FORTAMUN	2023								\$0.00

PARA CONCILIAR CIFRAS

Favor de llenar este formato SOLO EL COLOR GRIS con importes que se van a registrar en el sistema a NIVEL FINANCIERO

Programas	*Para registrar en sistema	Ramo 33	*Registrar el numero de proyecto indicando con año ejemplo: 2017-FAISM y numero, 2017-FAISM y número, 2017-FAIEF y número, 2017-FORTAL ECEM, número para 2017-FEIEF y número, 2016-FORTAL ECEM, número para identificar con facilidad a que ejercicio y fondo corresponde
Aportaciones Federales	1004 FAISM	Ramo 33	
Aportaciones Federales	1005 FORTAMUN	Ramo 33	
Fidelcomiso	Y004 FEIEF (2016 Y AÑOS ANTERIORES)	Ramo 23	
Subsidios	U132 FORTALECE (2016 Y AÑOS ANTERIORES)	Ramo 23	
Subsidios	U130 Fortalecimiento Financiero (2016 Y AÑOS ANTERIORES)	Ramo 23	



ESTADO ANALÍTICO DE INGRESOS DETALLADO - LDF (F5)
Del 1 de Enero al 30 de Junio de 2024
(PESOS)

Concepto	Estimado	Ampliaciones/ Reducciones	Modificado	Devengado	Recaudado	Diferencia
Ingresos de Libre Disposición						
A. Impuestos	120,802,618.74	0.00	120,802,618.74	123,817,375.62	123,817,375.62	3,014,756.88
B. Cuotas y Aportaciones de Seguridad Social	0.00	0.00	0.00	0.00	0.00	0.00
C. Contribuciones de Mejoras	0.00	0.00	0.00	0.00	0.00	0.00
D. Derechos	9,000,548.32	0.00	9,000,548.32	5,981,177.69	5,981,177.69	-3,019,370.63
E. Productos	116,107.28	0.00	116,107.28	42,131.30	42,131.30	-75,975.98
F. Aprovechamientos	2,044,410.31	0.00	2,044,410.31	172,346.60	172,346.60	-1,872,063.71
G. Ingresos por Venta de Bienes y Prestación de Servicios	0.00	0.00	0.00	0.00	0.00	0.00
H. Participaciones (H=h1+h2+h3+h4+h5+h6+h7+h8+h9+h10+h11)	90,495,943.15	0.00	90,495,943.15	44,857,522.52	44,857,522.52	-45,638,420.63
h1) Fondo General de Participaciones	57,201,354.00	0.00	57,201,354.00	32,096,431.14	32,096,431.14	-25,104,922.86
h2) Fondo de Fomento Municipal	17,413,107.00	0.00	17,413,107.00	8,055,431.37	8,055,431.37	-9,357,675.63
h3) Fondo de Fiscalización y Recaudación	0.00	0.00	0.00	0.00	0.00	0.00
h4) Fondo de Compensación	1,590,941.00	0.00	1,590,941.00	680,738.27	680,738.27	-910,202.73
h5) Fondo de Extracción de Hidrocarburos.	0.00	0.00	0.00	0.00	0.00	0.00
h6) Impuesto Especial Sobre Producción y Servicios	0.00	0.00	0.00	0.00	0.00	0.00
h7) 0.136% de la Recaudación Federal Participable	0.00	0.00	0.00	0.00	0.00	0.00
h8) 3.17% Sobre Extracción de Petróleo	0.00	0.00	0.00	0.00	0.00	0.00
h9) Gasolinas y Diésel	0.00	0.00	0.00	0.00	0.00	0.00
h10) Fondo del Impuesto Sobre la Renta	8,304,450.31	0.00	8,304,450.31	1,255,488.00	1,255,488.00	-7,048,962.31
h11) Fondo de Estabilización de los Ingresos de las Entidades Federativas	621,967.84	0.00	621,967.84	0.00	0.00	-621,967.84
I. Incentivos Derivados de la Colaboración Fiscal (I=i1+i2+i3+i4+i5)	595,046.00	0.00	595,046.00	455,250.11	455,250.11	-139,795.89
i1) Tenencia o Uso de Vehículos	0.00	0.00	0.00	0.00	0.00	0.00
i2) Fondo de Compensación ISAN	96,657.00	0.00	96,657.00	32,082.28	32,082.28	-66,574.72
i3) Impuesto Sobre Automóviles Nuevos	496,389.00	0.00	496,389.00	407,118.46	407,118.46	-89,270.54
i4) Fondo de Compensación de Recursos del Ejercicio	0.00	0.00	0.00	0.00	0.00	0.00
i5) Otros Incentivos Económicos	0.00	0.00	0.00	0.00	0.00	0.00
J. Transferencias y Asignaciones	0.00	0.00	0.00	0.00	0.00	0.00
K. Convenios	0.00	0.00	0.00	0.00	0.00	0.00
kl) Otros Convenios y Subsídios	0.00	0.00	0.00	659.47	659.47	659.47
L. Otros Ingresos de Libre Disposición (L=l1+l2)	0.00	0.00	0.00	0.00	0.00	0.00
l1) Participaciones en Ingresos Locales	0.00	0.00	0.00	0.00	0.00	0.00
l2) Otros Ingresos de Libre Disposición	0.00	0.00	0.00	0.00	0.00	0.00
I. Total de Ingresos de Libre Disposición (I=i1+i2+i3+i4+i5+J+K+L)	223,056,673.80	0.00	223,056,673.80	175,326,463.31	175,326,463.31	-47,730,210.49
Ingresos Excedentes de Ingresos de Libre Disposición						0.00



ESTADO ANALÍTICO DE INGRESOS DETALLADO - LDF (F5)
Del 1 de Enero al 30 de Junio de 2024
(PESOS)

Concepto	Estimado	Ampliaciones/ Reducciones	Modificado	Devengado	Recaudado	Diferencia
Transferencias Federales Etiquetadas						
A. Aportaciones (A=a1+a2+a3+a4+a5+a6+a7+a8)	69,857,745.00	1,776,547.00	71,634,292.00	38,977,080.00	38,977,080.00	-30,880,665.00
a1) Fondo de Aportaciones para la Nómina Educativa y Gasto Operativo	0.00	0.00	0.00	0.00	0.00	0.00
a2) Fondo de Aportaciones para los Servicios de Salud	0.00	0.00	0.00	0.00	0.00	0.00
a3) Fondo de Aportaciones para la Infraestructura Social	13,779,689.00	-180,355.00	13,599,334.00	8,159,598.00	8,159,598.00	-5,620,091.00
a4) Fondo de Aportaciones para el Fortalecimiento de los Municipios y de las Demarcaciones Territoriales del Distrito Federal	56,078,056.00	1,956,902.00	58,034,958.00	29,017,482.00	29,017,482.00	-27,060,574.00
a5) Fondo de Aportaciones Múltiples	0.00	0.00	0.00	0.00	0.00	0.00
a6) Fondo de Aportaciones para la Educación Tecnológica y de Adultos	0.00	0.00	0.00	0.00	0.00	0.00
a7) Fondo de Aportaciones para la Seguridad Pública de los Estados y del Distrito Federal	0.00	0.00	0.00	0.00	0.00	0.00
a8) Fondo de Aportaciones para el Fortalecimiento de las Entidades Federativas	0.00	0.00	0.00	0.00	0.00	0.00
B. Convenios (B=b1+b2+b3+b4)	0.00	0.00	0.00	0.00	0.00	0.00
b1) Convenios de Protección Social en Salud	0.00	0.00	0.00	0.00	0.00	0.00
b2) Convenios de Descentralización	0.00	0.00	0.00	0.00	0.00	0.00
b3) Convenios de Reasignación	0.00	0.00	0.00	0.00	0.00	0.00
b4) Otros Convenios y Subsidios	0.00	0.00	0.00	0.00	0.00	0.00
C. Fondos Distintos de Aportaciones (C=c1+c2)	0.00	0.00	0.00	0.00	0.00	0.00
c1) Fondo para Entidades Federativas y Municipios Productores de Hidrocarburos	0.00	0.00	0.00	0.00	0.00	0.00
c2) Fondo Minero	0.00	0.00	0.00	0.00	0.00	0.00
D. Transferencias, Asignaciones, Subsidios y Subvenciones, y Pensiones y Jub	0.00	0.00	0.00	76,108.00	76,108.00	76,108.00
E. Otras Transferencias Federales Etiquetadas	0.00	0.00	0.00	0.00	0.00	0.00
II. Total de Transferencias Federales Etiquetadas (II = A + B + C + D + E)	69,857,745.00	1,776,547.00	71,634,292.00	39,053,188.00	39,053,188.00	-30,804,557.00
III. Ingresos Derivados de Financiamientos (III = A)						
A. Ingresos Derivados de Financiamientos	0.00	0.00	0.00	0.00	0.00	0.00
IV. Total de Ingresos (IV = II + III)	292,914,418.80	1,776,547.00	294,690,965.80	214,379,651.31	214,379,651.31	-78,534,767.49
Datos Informativos						
1. Ingresos Derivados de Financiamientos con Cuenta de Pago de Ingresos de Libre Disposición	0.00	0.00	0.00	0.00	0.00	0.00
2. Ingresos Derivados de Financiamientos con Cuenta de Pago de Transferencias Federales Etiquetadas	0.00	0.00	0.00	0.00	0.00	0.00
3. Ingresos Derivados de Financiamientos	0.00	0.00	0.00	0.00	0.00	0.00

<11 JUL 2024 13:33:21>



MUNICIPIO DE ATOTONILCO DE TULA HIDALGO
 RFC: MAT850101IRAS
 COMPORTAMIENTO PRESUPUESTARIO DE EGRESOS A JUNIO 2024
FORTAMUN (FONDO DE APORTACIONES PARA EL FORTALECIMIENTO DE LOS MUNICIPIOS)

Número	Nombre	Aprobado	Modificado	Comprometido	Devengado	Ejercido	Pagado	Precompromiso
1.1.3	SUELDOS BASE AL PERSONAL PERMANENTE	15,752,976.00	15,752,976.00	6,509,083.73	6,509,083.73	6,509,083.73	6,509,083.73	6,509,083.73
1.3.1	PRIMAS POR AÑOS DE SERVICIOS EFECTIVOS PRESTADOS	45,516.87	0.00	0.00	0.00	0.00	0.00	0.00
1.3.2	PRIMAS DE VACACIONES, DOMINICAL Y GRATIFICACIÓN DE FIN DE AÑO	2,844,287.33	2,844,287.36	95,457.65	95,457.65	95,457.65	95,457.65	95,457.65
1.3.4	COMPENSACIONES	812,596.26	812,596.26	242,798.02	242,798.02	242,798.02	242,798.02	242,798.02
1.4.1	APORTACIONES DE SEGURIDAD SOCIAL	1,411,200.00	1,411,200.00	0.00	0.00	0.00	0.00	0.00
1.4.4	APORTACIONES PARA SEGUROS	920,000.00	920,000.00	0.00	0.00	0.00	0.00	0.00
1.5.2	INDEMNIZACIONES	1,239,999.96	1,239,999.96	0.00	0.00	0.00	0.00	0.00
1.5.5	APOYOS A LA CAPACITACIÓN DE LOS SERVIDORES PÚBLICOS	220,000.00	220,000.00	0.00	0.00	0.00	0.00	0.00
2.1.1	MATERIALES, ÚTILES Y EQUIPOS MENORES DE OFICINA	180,000.00	180,000.00	25,690.52	25,690.52	25,690.52	25,690.52	25,690.52
2.1.4	MATERIALES, ÚTILES Y EQUIPOS MENORES DE TECNOLOGÍAS DE LA INFORMACIÓN Y COMUNICACIONES	65,000.00	65,000.00	0.00	0.00	0.00	0.00	0.00
2.2.1	PRODUCTOS ALIMENTICIOS PARA PERSONAS	249,999.96	249,999.96	42,135.00	42,135.00	42,135.00	42,135.00	42,135.00
2.2.3	UTENSILIOS PARA EL SERVICIO DE ALIMENTACIÓN	125,000.04	125,000.04	0.00	0.00	0.00	0.00	0.00
2.4.6	MATERIAL ELÉCTRICO Y ELECTRÓNICO	0.00	100.00	100.00	100.00	100.00	100.00	100.00
2.5.3	MEDICINAS Y PRODUCTOS FARMACÉUTICOS	44,239.96	50,000.00	47,852.56	47,852.56	47,852.56	47,852.56	47,852.56
2.6.1	COMBUSTIBLES, LUBRICANTES Y ADITIVOS	3,800,000.00	3,794,239.90	1,929,559.52	1,929,559.52	1,929,559.52	1,929,559.52	1,929,559.52
2.7.1	VESTUARIO Y UNIFORMES	1,936,400.00	1,936,400.00	0.00	0.00	0.00	0.00	0.00
2.7.2	PRENDAS DE SEGURIDAD Y PROTECCIÓN PERSONAL	2,100,000.00	2,100,000.00	0.00	0.00	0.00	0.00	0.00
2.8.2	MATERIALES DE SEGURIDAD PÚBLICA	761,228.51	761,228.51	3,480.00	3,480.00	3,480.00	3,480.00	3,480.00
2.8.3	PRENDAS DE PROTECCIÓN PARA SEGURIDAD PÚBLICA	1,000,000.00	1,000,000.00	0.00	0.00	0.00	0.00	0.00
2.9.1	HERRAMIENTAS MENORES	0.00	16,416.90	8,900.00	8,900.00	8,900.00	8,900.00	8,900.00
2.9.6	REFACCIONES Y ACCESORIOS MENORES DE EQUIPO DE TRANSPORTE	406,852.92	406,852.92	289,326.75	289,326.75	289,326.75	289,326.75	289,326.75
2.9.7	REFACCIONES Y ACCESORIOS MENORES DE EQUIPO DE DEFENSA Y SEGURIDAD	620,000.00	620,000.00	0.00	0.00	0.00	0.00	0.00
2.9.8	REFACCIONES Y ACCESORIOS MENORES DE MAQUINARIA Y OTROS EQUIPOS	275,000.00	275,000.00	118,935.88	118,935.88	118,935.88	118,935.88	118,935.88
3.1.3	AGUA	840,000.00	840,000.00	0.00	0.00	0.00	0.00	0.00
3.2.3	ARRENDAMIENTO DE MOBILIARIO, EQUIPO ADMINISTRATIVO, EDUCACIONAL Y RESERVADO	40,000.00	40,000.00	11,600.00	11,600.00	11,600.00	11,600.00	11,600.00
3.2.6	ARRENDAMIENTO DE MAQUINARIA, OTROS EQUIPOS Y HERRAMIENTAS	0.00	32,480.00	32,480.00	32,480.00	32,480.00	32,480.00	32,480.00
3.2.9	OTROS ARRENDAMIENTOS	267,600.00	267,600.00	0.00	0.00	0.00	0.00	0.00
3.3.4	SERVICIOS DE CAPACITACIÓN	1,500,000.00	1,500,000.00	0.00	0.00	0.00	0.00	0.00



MUNICIPIO DE ATOTONILCO DE TULA HIDALGO
 RFC: MAT850101RAS
FORTAMUN (FONDO DE APORTACIONES PARA EL FORTALECIMIENTO DE LOS MUNICIPIOS)

Número	Nombre	Aprobado	Modificado	Comprometido	Devengado	Ejercido	Pagado	Precompromisos
3.3.9	SERVICIOS PROFESIONALES, CIENTÍFICOS Y TÉCNICOS INTEGRALES	300,000.00	300,000.00	0.00	0.00	0.00	0.00	0.00
3.4.4	SEGUROS DE RESPONSABILIDAD PATRIMONIAL Y FIANZAS	639,412.10	639,412.10	0.00	0.00	0.00	0.00	0.00
3.5.1	CONSERVACIÓN Y MANTENIMIENTO MENOR DE INMUEBLES	300,000.00	300,000.00	0.00	0.00	0.00	0.00	0.00
3.5.3	INSTALACIÓN, REPARACIÓN Y MANTENIMIENTO DE EQUIPO DE CÓMPUTO Y TECNOLOGÍAS DE LA INFORMACIÓN	128,600.00	128,600.00	20,491.40	20,491.40	20,491.40	20,491.40	20,491.40
3.5.5	REPARACIÓN Y MANTENIMIENTO DE EQUIPO DE TRANSPORTE	1,080,000.00	1,080,000.00	168,345.70	168,345.70	168,345.70	168,345.70	168,345.70
3.5.6	REPARACIÓN Y MANTENIMIENTO DE EQUIPO DE DEFENSA Y SEGURIDAD	100,000.00	100,000.00	0.00	0.00	0.00	0.00	0.00
3.5.7	INSTALACIÓN, REPARACIÓN Y MANTENIMIENTO DE MAQUINARIA, OTROS EQUIPOS Y HERRAMIENTA	600,000.00	600,000.00	109,157.16	109,157.16	109,157.16	109,157.16	109,157.16
3.5.8	SERVICIOS DE LIMPIEZA Y MANEJO DE DESECHOS	1,380,000.00	1,380,000.00	207,946.70	207,946.70	207,946.70	207,946.70	207,946.70
3.7.2	PASAJES TERRESTRES	25,000.00	25,000.00	0.00	0.00	0.00	0.00	0.00
3.7.5	VIÁTICOS EN EL PAÍS	200,666.09	200,666.09	0.00	0.00	0.00	0.00	0.00
3.8.2	GASTOS DE ORDEN SOCIAL Y CULTURAL	3,480.00	0.00	0.00	0.00	0.00	0.00	0.00
3.9.2	IMPUESTOS Y DERECHOS	200,000.00	200,000.00	0.00	0.00	0.00	0.00	0.00
3.9.8	IMPUESTO SOBRE HÓMINAS Y OTROS QUE SE DERIVEN DE UNA RELACIÓN LABORAL	517,000.00	517,000.00	32,851.64	32,851.64	32,851.64	32,851.64	32,851.64
4.4.2	BECAS Y OTRAS AYUDAS PARA PROGRAMAS DE CAPACITACIÓN	300,000.00	300,000.00	0.00	0.00	0.00	0.00	0.00
5.2.3	CÁMARAS FOTOGRAFICAS Y DE VIDEO	700,000.00	700,000.00	0.00	0.00	0.00	0.00	0.00
5.4.1	VEHÍCULOS Y EQUIPO TERRESTRE	8,752,902.00	8,752,902.00	0.00	0.00	0.00	0.00	0.00
5.4.9	OTROS EQUIPOS DE TRANSPORTE	1,000,000.00	1,000,000.00	0.00	0.00	0.00	0.00	0.00
5.5.1	EQUIPO DE DEFENSA Y SEGURIDAD	2,550,000.00	2,550,000.00	0.00	0.00	0.00	0.00	0.00
5.6.5	EQUIPO DE COMUNICACIÓN Y TELECOMUNICACIÓN	1,800,000.00	1,800,000.00	0.00	0.00	0.00	0.00	0.00
		58,034,958.00	58,034,958.00	9,896,192.23	9,896,192.23	9,896,192.23	9,896,192.23	9,896,192.23



MUNICIPIO DE ATOTONILCO DE TULA HIDALGO
 RFC: MAT850101RAS
 COMPORTAMIENTO PRESUPUESTARIO DE EGRESOS A JUNIO 2024
FAISM (FONDO DE APORTACIONES A LA INFRAESTRUCTURA SOCIAL MUNICIPAL)

Número	Nombre	Aprobado	Modificado	Comprometido	Devengado	Ejercido	Pagado	Precompromisos
6.1.1.3	CONSTRUCCIÓN DE OBRAS PARA EL ABASTECIMIENTO DE AGUA, PETRÓLEO, GAS, ELECTRICIDAD Y TELECOMUNICACION	3,653,596.75	3,653,596.75	0.00	0.00	0.00	0.00	0.00
6.1.1.4	DIVISION DE TERRENOS Y CONSTRUCCIÓN DE OBRAS DE URBANIZACIÓN	8,009,559.60	8,009,559.60	0.00	0.00	0.00	0.00	0.00
6.1.1.5	CONSTRUCCIÓN DE LA DEPURACION	1,936,177.65	1,936,177.65	0.00	0.00	0.00	0.00	0.00
		13,599,334.00	13,599,334.00	0.00	0.00	0.00	0.00	0.00



Núm.	ID	Nombre del Indicador	Nivel	Tipo de Indicador	Método Cálculo	Unidad de Medida	Frecuencia de Medición	Sentido	Periodo	Meta			Avance		
										Meta Modificada	Numerador	Denominador	Meta Alcanzada	Numerador	Denominador
3	194772	Porcentaje de recursos destinados al cumplimiento de obligaciones financieras	Componente	Estratégico	(Monto ejercido para el cumplimiento de obligaciones financieras / Monto total del FORTAMUN ministrado al municipio o demarcación territorial al periodo que se reporta)*100	Porcentaje	Semestral	Ascendente	2do. Trimestre	0.00	\$ -	\$ 29,017,482.00	0.11	32851.64	29017482
4	194773	Porcentaje de recursos destinados al pago de derechos y aprovechamientos por concepto de agua	Componente	Estratégico	(Monto ejercido para el pago de derechos y aprovechamientos por concepto de agua / Monto total del FORTAMUN ministrado al municipio o demarcación territorial al periodo que se reporta)*100	Porcentaje	Semestral	Ascendente	2do. Trimestre	1.45	\$ 420,000.00	\$ 29,017,482.00	0.00	0	29017482
5	194774	Porcentaje de recursos destinados al pago de descargas de aguas residuales	Componente	Estratégico	(Monto ejercido para el pago de descargas de aguas residuales / Monto total del FORTAMUN ministrado al municipio o demarcación territorial al periodo que se reporta)*100	Porcentaje	Semestral	Ascendente	2do. Trimestre	0.00	\$ -	\$ 29,017,482.00	0.00	0	29017482
6	194775	Porcentaje de recursos destinados a la modernización de los sistemas de recaudación local	Componente	Estratégico	(Monto ejercido para a la modernización de los sistemas de recaudación local / Monto total del FORTAMUN ministrado al municipio o demarcación territorial al periodo que se reporta)*100	Porcentaje	Semestral	Ascendente	2do. Trimestre	0.00	\$ -	\$ 29,017,482.00	0.00	0	29017482
7	194776	Porcentaje de recursos destinados al mantenimiento de infraestructura	Componente	Estratégico	(Monto ejercido para el pago de mantenimiento de infraestructura / Monto total del FORTAMUN ministrado al municipio o demarcación territorial al periodo que se reporta)*100	Porcentaje	Semestral	Ascendente	2do. Trimestre	27.37	\$ 7,941,454.00	\$ 29,017,482.00	10.07	2922533.63	29017482
8	194777	Porcentaje de recursos destinados al pago de necesidades vinculadas con la seguridad pública	Componente	Estratégico	(Monto ejercido para el pago de necesidades vinculadas con la seguridad pública / Monto total del FORTAMUN ministrado al municipio o demarcación territorial al periodo que se reporta)*100	Porcentaje	Semestral	Ascendente	2do. Trimestre	71.18	\$ 20,656,028.00	\$ 29,017,482.00	23.92	6940806.96	29017482

Responsable de la Información

LAP: Rosa Magdalena Centeno Mera

Enlace FORTAMUN

ORGANO RECTOR: MUNICIPIO
UNIDAD PRESUPUESTAL: MUNICIPIO DE ATOTONILCO DE TULA
NOMBRE DEL FONDO O PROGRAMA: FONDO DE APORTACIONES PARA EL FORTALECIMIENTO DE LOS MUNICIPIOS
ABREVIATURA DEL FONDO O PROGRAMA: FORTAMUN
EJERCICIO DEL RECURSO: 2024

DATOS DEL ENLACE SIFT
NOMBRE: ENRIQUE RODRIGUEZ DONICO
CARGO: TESORERO MUNICIPAL
CORREO ELECTRONICO: enr@que.rodri@tmail.com
TELEFONO(S): 778 735 149 y 1589 cel. 773 739 7166

RECURSOS RADICADOS POR LA SECRETARIA DE HACIENDA
MINISTRACIONES DIRECTAS

N°	TIPO DE GASTO	PARTIDA GUBERNAMENTAL	MUNICIPIO O GOBIERNO DE LA ENTIDAD	APROBADO	MODIFICADO	RECUPADO (MINISTRADO)	MONTO DE RECURSO PRESUPUESTAL			EJERCICIO	PAGADO	OBSERVACIONES
							COMPROMETIDO	DEVENGADO	PAGADO			
1	1	113	ATOTONILCO DE TULA	\$15,752,976.00	\$15,752,976.00	\$5,970,078.92	\$6,509,083.73	\$6,509,083.73	\$6,509,083.73	\$6,509,083.73	\$0.00	
2	1	131	ATOTONILCO DE TULA	\$45,516.87	\$0.00	\$0.00	\$0.00	\$0.00	\$0.00	\$0.00	\$0.00	
3	1	132	ATOTONILCO DE TULA	\$2,844,287.39	\$2,844,287.36	\$2,000,000.00	\$96,437.85	\$96,437.85	\$96,437.85	\$96,437.85	\$96,437.85	
4	1	134	ATOTONILCO DE TULA	\$812,596.26	\$812,596.26	\$300,000.00	\$242,798.02	\$242,798.02	\$242,798.02	\$242,798.02	\$242,798.02	
5	1	141	ATOTONILCO DE TULA	\$1,411,200.00	\$1,411,200.00	\$1,000,000.00	\$0.00	\$0.00	\$0.00	\$0.00	\$0.00	
6	1	144	ATOTONILCO DE TULA	\$920,000.00	\$920,000.00	\$859,346.00	\$0.00	\$0.00	\$0.00	\$0.00	\$0.00	
7	1	152	ATOTONILCO DE TULA	\$1,239,999.96	\$1,239,999.96	\$79,998.00	\$0.00	\$0.00	\$0.00	\$0.00	\$0.00	
8	1	155	ATOTONILCO DE TULA	\$220,000.00	\$220,000.00	\$40,000.00	\$0.00	\$0.00	\$0.00	\$0.00	\$0.00	
9	1	211	ATOTONILCO DE TULA	\$480,000.00	\$480,000.00	\$180,000.00	\$25,690.52	\$25,690.52	\$25,690.52	\$25,690.52	\$25,690.52	
10	1	214	ATOTONILCO DE TULA	\$85,000.00	\$85,000.00	\$65,000.00	\$0.00	\$0.00	\$0.00	\$0.00	\$0.00	
11	1	221	ATOTONILCO DE TULA	\$249,999.96	\$249,999.96	\$42,135.00	\$42,135.00	\$42,135.00	\$42,135.00	\$42,135.00	\$42,135.00	
12	1	223	ATOTONILCO DE TULA	\$0.00	\$0.00	\$100.00	\$0.00	\$0.00	\$0.00	\$0.00	\$0.00	
13	1	246	ATOTONILCO DE TULA	\$44,239.96	\$44,239.96	\$44,239.92	\$47,852.56	\$47,852.56	\$47,852.56	\$47,852.56	\$47,852.56	
14	1	253	ATOTONILCO DE TULA	\$3,880,000.00	\$3,794,239.90	\$3,000,000.00	\$1,929,559.52	\$1,929,559.52	\$1,929,559.52	\$1,929,559.52	\$1,929,559.52	
15	1	261	ATOTONILCO DE TULA	\$1,596,400.00	\$1,596,400.00	\$1,190,248.74	\$0.00	\$0.00	\$0.00	\$0.00	\$0.00	
16	1	271	ATOTONILCO DE TULA	\$2,100,000.00	\$2,100,000.00	\$1,920,817.43	\$0.00	\$0.00	\$0.00	\$0.00	\$0.00	
17	1	272	ATOTONILCO DE TULA	\$761,228.51	\$761,228.51	\$600,000.00	\$0.00	\$0.00	\$0.00	\$0.00	\$0.00	
18	1	282	ATOTONILCO DE TULA	\$1,000,000.00	\$1,000,000.00	\$800,000.00	\$0.00	\$0.00	\$0.00	\$0.00	\$0.00	
19	1	283	ATOTONILCO DE TULA	\$0.00	\$0.00	\$8,900.00	\$0.00	\$0.00	\$0.00	\$0.00	\$0.00	
20	1	291	ATOTONILCO DE TULA	\$406,852.89	\$406,852.89	\$400,000.00	\$8,900.00	\$8,900.00	\$8,900.00	\$8,900.00	\$8,900.00	
21	1	296	ATOTONILCO DE TULA	\$620,000.00	\$620,000.00	\$600,000.00	\$289,326.75	\$289,326.75	\$289,326.75	\$289,326.75	\$289,326.75	
22	1	297	ATOTONILCO DE TULA	\$275,000.00	\$275,000.00	\$150,000.00	\$0.00	\$0.00	\$0.00	\$0.00	\$0.00	
23	1	298	ATOTONILCO DE TULA	\$840,000.00	\$840,000.00	\$840,000.00	\$118,935.88	\$118,935.88	\$118,935.88	\$118,935.88	\$118,935.88	
24	1	313	ATOTONILCO DE TULA	\$40,000.00	\$40,000.00	\$40,000.00	\$0.00	\$0.00	\$0.00	\$0.00	\$0.00	
25	1	323	ATOTONILCO DE TULA	\$0.00	\$0.00	\$40,000.00	\$11,600.00	\$11,600.00	\$11,600.00	\$11,600.00	\$11,600.00	
26	1	326	ATOTONILCO DE TULA	\$267,600.00	\$267,600.00	\$32,480.00	\$32,480.00	\$32,480.00	\$32,480.00	\$32,480.00	\$32,480.00	
27	1	329	ATOTONILCO DE TULA	\$380,000.00	\$380,000.00	\$1,200.00	\$0.00	\$0.00	\$0.00	\$0.00	\$0.00	
28	1	334	ATOTONILCO DE TULA	\$639,412.10	\$639,412.10	\$300,000.00	\$0.00	\$0.00	\$0.00	\$0.00	\$0.00	
29	1	339	ATOTONILCO DE TULA	\$590,000.00	\$590,000.00	\$300,000.00	\$0.00	\$0.00	\$0.00	\$0.00	\$0.00	
30	1	344	ATOTONILCO DE TULA	\$128,600.00	\$128,600.00	\$57,200.00	\$0.00	\$0.00	\$0.00	\$0.00	\$0.00	
31	1	351	ATOTONILCO DE TULA	\$1,080,000.00	\$1,080,000.00	\$100,000.00	\$20,491.40	\$20,491.40	\$20,491.40	\$20,491.40	\$20,491.40	
32	1	353	ATOTONILCO DE TULA	\$600,000.00	\$600,000.00	\$100,000.00	\$168,345.70	\$168,345.70	\$168,345.70	\$168,345.70	\$168,345.70	
33	1	355	ATOTONILCO DE TULA	\$1,380,000.00	\$1,380,000.00	\$1,200,000.00	\$109,157.16	\$109,157.16	\$109,157.16	\$109,157.16	\$109,157.16	
34	1	356	ATOTONILCO DE TULA	\$25,000.00	\$25,000.00	\$20,000.00	\$0.00	\$0.00	\$0.00	\$0.00	\$0.00	
35	1	357	ATOTONILCO DE TULA	\$200,000.00	\$200,000.00	\$150,000.00	\$0.00	\$0.00	\$0.00	\$0.00	\$0.00	
36	1	358	ATOTONILCO DE TULA	\$3,480,000.00	\$3,480,000.00	\$2,000,000.00	\$32,851.64	\$32,851.64	\$32,851.64	\$32,851.64	\$32,851.64	
37	1	372	ATOTONILCO DE TULA	\$200,000.00	\$200,000.00	\$0.00	\$0.00	\$0.00	\$0.00	\$0.00	\$0.00	
38	1	375	ATOTONILCO DE TULA	\$200,000.00	\$200,000.00	\$0.00	\$0.00	\$0.00	\$0.00	\$0.00	\$0.00	
39	1	382	ATOTONILCO DE TULA	\$200,000.00	\$200,000.00	\$0.00	\$0.00	\$0.00	\$0.00	\$0.00	\$0.00	
40	1	392	ATOTONILCO DE TULA	\$200,000.00	\$200,000.00	\$0.00	\$0.00	\$0.00	\$0.00	\$0.00	\$0.00	
41	1	398	ATOTONILCO DE TULA	\$300,000.00	\$300,000.00	\$440,000.00	\$0.00	\$0.00	\$0.00	\$0.00	\$0.00	
42	1	442	ATOTONILCO DE TULA	\$700,000.00	\$700,000.00	\$0.00	\$0.00	\$0.00	\$0.00	\$0.00	\$0.00	
43	1	523	ATOTONILCO DE TULA	\$8,752,902.00	\$8,752,902.00	\$4,500,000.00	\$0.00	\$0.00	\$0.00	\$0.00	\$0.00	
44	1	541	ATOTONILCO DE TULA	\$1,000,000.00	\$1,000,000.00	\$800,000.00	\$0.00	\$0.00	\$0.00	\$0.00	\$0.00	
45	1	549	ATOTONILCO DE TULA	\$5,950,000.00	\$5,950,000.00	\$1,100,000.00	\$0.00	\$0.00	\$0.00	\$0.00	\$0.00	
46	1	551	ATOTONILCO DE TULA	\$1,000,000.00	\$1,000,000.00	\$600,000.00	\$0.00	\$0.00	\$0.00	\$0.00	\$0.00	
47	1	565	ATOTONILCO DE TULA	\$0.00	\$0.00	\$0.00	\$0.00	\$0.00	\$0.00	\$0.00	\$0.00	
TOTAL				\$8,934,588.00	\$8,934,588.00	\$4,037,481.00	\$8,866,822.23	\$8,866,822.23	\$8,866,822.23	\$8,866,822.23	\$0.00	

NOTA: EL FORMATO DEBE LLENARSE POR LOS MUNICIPIOS DE LA ENTIDAD FEDERAL Y VERIFICAR SU CANCELACION EN EL SISTEMA DE TRANSFERENCIA DE RECURSOS FEDERALES. NO OMITIR COMENTAR QUE EL MONTO RECUPERA EN ESTE FORMATO ES EL MONTO DE LA ENTIDAD FEDERAL QUE LE DEBE.



ROSA MARGARITA GONZALEZ
SECRETARIA DE HACIENDA

ENRIQUE RODRIGUEZ DONICO
TESORERO MUNICIPAL



ÓRGANO RECTOR: MUNICIPIO
 UNIDAD PRESUPUESTAL: MUNICIPIO DE ATOTONILCO DE TULA
 NOMBRE DEL FONDO O PROGRAMA: FONDO DE APORTACIONES A LA INFRAESTRUCTURA SOCIAL MUNICIPAL
 ABREVIATURA DEL FONDO O PROGRAMA: FAISM
 EJERCICIO DEL RECURSO: 2024

DATOS DEL ENLACE SRFIT
 NOMBRE: ENRIQUE RODRIGUEZ DIONICIO
 CARGO: TESORERO MUNICIPAL
 CORREO ELECTRÓNICO: enrique.rodiona@gmail.com
 TELÉFONO(S): 778 735 149 y 1589 col. 773 739 7166

X


RECURSOS RADICADOS POR LA SECRETARÍA DE HACIENDA
 MINISTRACIONES DIRECTAS

N°	TIPO DE GASTO	PARTIDA GENERAL	MUNICIPIO O GOBIERNO DE LA ENTIDAD	MONTO DE RECURSO PRESUPUESTAL							
				APROBADO	MODIFICADO	RECAUDADO (MINISTRADO)	COMPROMETIDO	DEVENGADO	EJERCIDO	PAGADO	OBSERVACIONES
1	2	613	ATOTONILCO DE TULA	3,653,596.75	3,653,596.75	3,000,000.00	0.00	0.00	0.00	0.00	
1	2	614	ATOTONILCO DE TULA	8,009,559.60	8,009,559.60	4,000,000.00	0.00	0.00	0.00	0.00	
2	2	615	ATOTONILCO DE TULA	1,936,177.65	1,936,177.65	1,159,598.00	0.00	0.00	0.00	0.00	
TOTAL				\$ 13,599,334.00	\$ 13,599,334.00	\$ 8,159,598.00	\$	\$	\$	\$	

NOTA: EL FORMATO DEBE LLENARSE POR FONDO O PROGRAMA FEDERAL Y CIFRAS ACUMULADAS AL TRIMESTRE CORRESPONDIENTE. NO OMITIR COMENTAR QUE EL DEBITO REQUERIMIENTO DE ESTE FORMATO ES RESPONSABILIDAD DEL ENTE PÚBLICO QUE LO ELABORA.

ROSA MAGDALENA CENTENO MERA
 CONTADOR A

ENRIQUE RODRIGUEZ DIONICIO
 TESORERO MUNICIPAL





**GOBIERNO MUNICIPAL
ATOTONILCO DE TULA
2020-2024**

DEPENDENCIA: PRESIDENCIA MUNICIPAL
UNIDAD ADMINISTRATIVA: DIRECCIÓN DE OBRAS PÚBLICAS
OFICIO NÚMERO: GMA/OP/0693/2024
ASUNTO: EL QUE SE INDICA

ATOTONILCO DE TULA, HGO., A 26 DE JUNIO DEL 2024

MTRA. NORMA OLIVIA LOZADA PÉREZ
ENCARGADA DE LA SUBSECRETARIA DE EGRESOS
DE LA SECRETARÍA DE HACIENDA DEL
GOBIERNO DEL ESTADO DE HIDALGO
P R E S E N T E

EL QUE SUSCRIBE, ARQUITECTO FEDERICO CHÁVEZ RODRÍGUEZ, DIRECTOR DE OBRAS PÚBLICAS DEL MUNICIPIO DE ATOTONILCO DE TULA, HIDALGO, A TRAVÉS DE LA PRESENTE RECIBA UN ATENTO Y CORDIAL SALUDO, ASÍ MISMO, LE INFORMO RESPECTO A LOS RECURSOS DEL FONDO DE APORTACIONES PARA LA INFRAESTRUCTURA SOCIAL (FAIS), LO SIGUIENTE:

EL MUNICIPIO DE ATOTONILCO DE TULA SE ENCUENTRA AUN EN EL PROCESO PREVIO A LA EJECUCIÓN DE OBRAS, ESTO DEBIDO A LAS PETICIONES DE LAS DELEGACIONES MUNICIPALES PARA PRIORIZAR OBRAS EN SUS DISTINTAS COMUNIDADES, POR LO QUE EN ALGUNOS CASOS SE ENCUENTRA EN LA CONSIDERACIÓN DE LA FACTIBILIDAD TÉCNICA Y FINANCIERA PARA SU EJECUCIÓN, ASÍ MISMO, Y DE ACUERDO A LA NORMATIVA ESTATAL, SE ESTA EN ESPERA DE LA AUTORIZACIÓN TÉCNICA POR PARTE DEL GOBIERNO DEL ESTADO DE HIDALGO PARA ESTAR EN CONDICIONES DE REGISTRAR LAS OBRAS EN LA PLATAFORMA DIGITAL MATRIZ DE INVERSIÓN PARA EL DESARROLLO SOCIAL (MIDS).

AGRADECIENDO LA ATENCIÓN PRESTADA Y SIN OTRO PARTICULAR, QUEDO A SUS ÓRDENES.



ATENTAMENTE

ARQ. FEDERICO CHÁVEZ RODRÍGUEZ
DIRECTOR DE OBRAS PÚBLICAS MUNICIPAL



[INDICE](#) | [MONITOR FAISMUN](#) |

Usuario: CHAVEZ RODRIGUEZ FEDERICO, FHGO130130

MONITOR DE FONDOS Y PROYECTOS PLANEADOS POR MUNICIPIO DE ATOTONILCO DE TULA

Consultar	Total de Recursos FAISMUN a Invertir +/- BANOBRAS + rendimientos	Proyectos	
		Cantidad	Saldo por Invertir
13013.ATOTONILCO DE TULA	\$ 13,599,334.00	0	\$ 13,599,334.00

13013.ATOTONILCO DE TULA



Usuario: CHAVEZ RODRIGUEZ FEDERICO, FHGO130130

INDICE | MONITOR FAISMUN | INFORMACION FAISMUN

PROYECTOS Financiamiento BANOBRAS y RENDIMIENTOS PRODIM GASTOS INDIRECTOS

INFORMACIÓN FAISMUN APLICABLE AL MUNICIPIO DE ATOTONILCO DE TULA

DIRECCIONAMIENTO APLICABLE:	2
Monto FAISMUN Asignado	\$ 13,599,334.00
Monto financiamiento BANOBRAS que utilizará en el presente ejercicio fiscal ¹ :	\$ 0.00
Pago de capital e intereses del financiamiento BANOBRAS con FAIS:	\$ 0.00
Subtotal del Monto Asignado - Pago de capital + Financiamiento BANOBRAS:	\$ 13,599,334.00
Rendimientos Financieros:	\$ 0.00
Monto total disponible para planeación:	\$ 13,599,334.00

1) Las descripciones se señalan en Módulo Financiamiento BANOBRAS y Rendimientos



RECURSOS QUE DEBERÁN ASIGNARSE POR TIPO DE PROYECTO

ZAP Rural	0	0.00%	\$	0.00
-----------	---	-------	----	------

Reglas aplicables a ZAP Urbanas		Mensaje Aplicable a ZAP Urbanas	
¿Qué dato quiere usar?	Seleccione un dato Confirmar	Eligió la información de , por lo que por lo menos debe invertir en zap urbana la cantidad de: \$	
El municipio deberá invertir en Zap Urbana, por lo menos un porcentaje de los recursos del FAISMUN, igual a:		Quedan por Invertirse: \$	
15.00% de Acuerdo a datos de CONEVAL			
Cantidad equivalente a: \$ 2,039,900.10			

Subtotal por Proyectos	Cantidad de Proyectos	Porcentaje de Inversión Planeada	Inversión Planeada	Reglas	Mensaje
	0	0.00%	\$ 0.00	NO DEBE SUPERAR LOS RECURSOS DISPONIBLES	Disponible Conforme lo Planeado \$ 13,599,334.00

OTRAS ASIGNACIONES

Criterios de Asignación	Porcentaje de lo Planeado	Planeado	Reglas	Mensaje
Gastos Indirectos	0.00%	\$ 0.00	No debe superar el 3% del total de la asignación FAISMUN: \$ 407,980.02	CORRECTO: Los Gastos Indirectos no superan el 3% del total de la asignación FAISMUN asignada
Programa de Desarrollo Institucional Municipal y de las Demarcaciones Territoriales del Distrito Federal (PRODIM)	0.00%	\$ 0.00	No debe superar el 2% del total de la asignación FAISMUN: \$ 271,986.68	CORRECTO: El importe de los recursos aplicados a PRODIM no superan el 2% del total de la asignación FAISMUN asignada
TOTAL FAISMUN	Porcentaje de Recursos Planeados	Total de Recursos Planeados	Porcentaje Disponible Conforme a Planeado	Disponible Conforme lo Planeado
	0.00%	\$ 0.00	100.00%	\$ 13,599,334.00



DIRECCIÓN GENERAL DE DESARROLLO REGIONAL

Miércoles, 26 de Junio de 2024 08:52:42 Usuario: CHAVEZ RODRIGUEZ FEDERICO

Índice (FAIS2024.pkg_faia.fs) | Monitor FAISMUN (FAIS2024.pkg_monitor_fismdf.fs?pi_entidad_federativa=13&pi_municipio=0)

PROYECTOS Financiamiento BANOBRAS y RENDIMIENTOS PRODIM GASTOS INDIRECTOS


NOTA: Solo podrán ejecutarse las acciones del PRODIM debidamente formalizado mediante la ERMA de todas las partes que intervienen en el convenio.

PROGRAMA DE DESARROLLO INSTITUCIONAL MUNICIPAL Y DE LAS DEMARCACIONES TERRITORIALES DE LA CIUDAD DE MÉXICO (PRODIM)

PRODIM GENERAL	
Municipio:	13013 ATOTONILCO DE TULA
Ejercicio Fiscal: 2024	Monto FAISMUN: \$ 13,599,334.00
	2% del Monto FAISMUN: \$ 271,986.68 Monto máximo
Porcentaje del PRODIM:	.00 %
	Monto del PRODIM: 0.00
*Área Responsable de la Elaboración:	Resolución de la Dirección
*Titular del Área:	Capacitación al municipio de Tula de Tula
	*Fecha de Captura: 26/06/2024 08:51:
Diagnóstico General del Municipio:	Descripción de la situación actual en torno al proyecto
Problemática General Específica:	Problemática no formalizada general existente en el municipio
Objetivo General:	Desarrollar la capacidad institucional y técnica
Justificación General:	Justificación de la necesidad de realizar el proyecto y sus posibles beneficios



PRODIM TÉCNICO													
Proyectos													
CONSECUTIVO PROYECTO	No. PROYECTO	CVE SUBCLASIFICACIÓN	MODALIDAD Y CONSIDERACIONES	NOMBRE DEL PROYECTO	COSTO TOTAL CON IVA	CONSULTAR SOLICITUD	EDITAR FIRMAR	REVISIÓN	OBSERVACIONES Y FECHA DE REVISIÓN	SOLVENTO	INFORMADO LA UED	EVIDENCIA	RELEVANCIA DE OBSERVACIÓN



Miércoles, 26 de Junio de 2024 08:53:40 Usuario: CHAVEZ RODRIGUEZ FEDERICO

[INDICE \(FAIS2024.pkg_fais.fs\)](#) | [MONITOR FAISMUN \(FAIS2024.pkg_monitor_fismdf.fs?pi_entidad_federativa=13&pi_municipio=0\)](#) | [INFORMACION FAISMUN \(FAIS2024.pkg_informacion_fismdf.fs?pi_entidad_federativa=13&pi_municipio=13013\)](#)

PROYECTOS Financiamiento BANOBRAS y RENDIMIENTOS PRODIM GASTOS INDIRECTOS

GASTOS INDIRECTOS 2024 DEL MUNICIPIO DE ATOTONILCO DE TULA

Se lleva \$.00 de \$ 407,980.02 del monto FAISMUN para el Municipio.

PROYECTOS

No.	Consecutivo del GI	Concepto del Gasto Indirecto	Importe Total \$.00	Importe FAISMUN	Informado a la UED	Consultar	Solicitudes	Editar	Estatus de Firma	Revisión	Observaciones por Solventar	Aviso	Relevancia de observación
-----	--------------------	------------------------------	----------------------	-----------------	--------------------	-----------	-------------	--------	------------------	----------	-----------------------------	-------	---------------------------



Tipo de Incidencia	Cantidad de Proyectos	Porcentaje de Inversión Planeada	Inversión Planeada	Reglas	Mensaje
DIRECTA	0	0.00%	\$ 0.00	Deberá destinarse por lo menos el 40% de los recursos de FAISMUN a proyectos de incidencia directa, esta cantidad equivale a: \$ 5,439,733.60	Me se ha alcanzado el 40% de la inversión planeada para Proyectos Directos
COMPLEMENTARIA	0	0.00%	\$ 0.00	Solo puede destinarse el 60% a inversiones de tipo complementario, monto no puede ser superior a: \$ 8,159,600.40	CORRECTO Las Inversiones Complementarias realizadas no superan el 60%
DIRECTA(S) Y/O COMPLEMENTARIA(S)	0	Ver desglose de la inversión de los proyectos de incidencia directa y complementaria que se encuentra en la tabla B.		NO DEBE SUPERAR LOS RECURSOS DISPONIBLES	Disponible Conforme lo Planeado \$ 13,599,334.00
Subtotal por Proyectos	0	0.00%	\$ 0.00		

Tabla B. Proyectos con tipo de Incidencia(s) directa(s) y/o complementaria(s)

La inversión planeada de estos proyectos ya se encuentra distribuida en la inversión planeada por tipo de incidencia y en los porcentajes de la inversión planeada

Cantidad de proyectos	Directa	Complementaria	Inversión Planeada
0	\$	\$	\$

RECURSOS QUE DEBERÁN ASIGNARSE POR REGIONES

Criterios de Asignación	Cantidad de Proyectos	Porcentaje de Inversión Planeada	Inversión Planeada	Reglas	Mensaje
Localidades con los 2 Grados de Rezago Social más alto	0	0.00%	\$ 0.00		
Pobreza Extrema	0	0.00%	\$ 0.00		
ZAP Urbana	0	0.00%	\$ 0.00		




MUNICIPIO DE ATOTONILCO DE TULA, HIDALGO
 SEGUNDO TRIMESTRE 2024
 FONDO DE APORTACIONES PARA EL FORTALECIMIENTO MUNICIPAL
 FORTAMUN

Entidad	Municipio	Tipo de Regist	Ciclo de Recur	Tipo de Recur	Clave Ramo	Modalidad	Pograma pres	Programa Fon	Institucion	Eje Rendimiento	I Reintegro	Tipo de Gasto	Partida	Aprobado	Modificado	Recaudado(M	Comprometid	Devengado	Ejercido	Pagado	Contratos	Proyectos	Observaciones	
13	13	1	2024	2	33	1	5	FORTAMUN	1	0	0			58034958	58034958	29017482	9896192.23	9896192.23	9896192.23	9896192.23				



MUNICIPIO DE ATOTONILCO DE TULA, HIDALGO.
 SEGUNDO TRIMESTRE 2024
 FONDO DE APORTACIONES PARA LA INFRAESTRUCTURA SOCIAL MUNICIPAL
 FAISM

TIPO_REGISTRO	CICLO	TRIMESTRE	ID ENTIDAD	ENTIDAD	FEF ID MUNICIPIO	MUNICIPIO	CICLO RECURSIVO	ID RAMO	RAMO	ID MODALIDAD	DESC_MODALIDAD	ID_PP	PROGRAMA	TIPO RECURSIVO	PROG	FND	C INSTITUCION	RENDIMIENTO	REINTEGRACION	TIPO_GASTO	ID PARTIDA	DESC_PARTIDA_GENERICA	APROBADO	MODIFICADO	MINISTRADO	COMPROMETIDO	DEVENGADO	EJERCIDO	PAGADO	OBSERVACIONES	OBSERVADO	USUARIO	FECHA	ESTATUS		
1-Programa presupuestario	2024	2	13	Hidalgo	13	Atotonilco de Tula	2024	33	Aportaciones Federales para Entidades Federativas y Municipios	1	Gasto Federalizado		4 FAIS Municipi	FEDERALES (A	FAIS Municipi	Municipio de		0	0	Gasto de Inversión			1936177.65	1936177.65	1159586	0	0	0	0	Sin observaci	rosamcentena	10/07/2024	13:25	Revisión		
2-Partida genérica	2024	2	13	Hidalgo	13	Atotonilco de Tula	2024	33	Aportaciones Federales para Entidades Federativas y Municipios	1	Gasto Federalizado		4 FAIS Municipi	FEDERALES (A	FAIS Municipi	Municipio de Atotonilco de Tula				Gasto de Inversión	615	Construcción de vías de comunicación	3653596.75	3653596.75	8000000	0	0	0	0	Sin observaci	rosamcentena	10/07/2024	13:25	Revisión		
2-Partida genérica	2024	2	13	Hidalgo	13	Atotonilco de Tula	2024	33	Aportaciones Federales para Entidades Federativas y Municipios	1	Gasto Federalizado		4 FAIS Municipi	FEDERALES (A	FAIS Municipi	Municipio de Atotonilco de Tula				Gasto de Inversión	613	Construcción de obras para el abastecimiento de agua, petróleo, gas, electricidad y telecomunicaciones	8009559.6	8009559.6	4000000	0	0	0	0	Sin observaci	rosamcentena	10/07/2024	13:25	Revisión		
2-Partida genérica	2024	2	13	Hidalgo	13	Atotonilco de Tula	2024	33	Aportaciones Federales para Entidades Federativas y Municipios	1	Gasto Federalizado		4 FAIS Municipi	FEDERALES (A	FAIS Municipi	Municipio de Atotonilco de Tula				Gasto de Inversión	614	División de terrenos y construcción de obras de urbanización										Sin observaci	rosamcentena	10/07/2024	13:25	Revisión



MUNICIPIO DE ATOTONILCO DE TULA, HIDALGO.
 SEGUNDO TRIMESTRE 2024
 FONDO DE APORTACIONES PARA LA INFRAESTRUCTURA SOCIAL MUNICIPAL
 FAISM

Entidad	Municipio	Tipo de Regl	Ciclo de Recur	Tipo de Recur	Clave Ramo	Modalidad	Programa pres	Programa Fondo	Convenio - Especifico
13	13	1	2024	2	33	I	4 FAIS Municipal y de las Demarcaciones Territoriales del Distrito Federal		

Institucion	Eje Rendimiento	Reintegro	Tipo de Gasto	Partida	Aprobado	Modificado	Recaudado(M	Comprometid	Devengado	Ejercido	Pagado	Contratos	Proyectos	Observaciones
1	0	0			13599334	13599334	8159598	0	0	0	0	0		

