



# GOBIERNO MUNICIPAL ATOTONILCO DE TULA

2020-2024

DEPENDENCIA: MUNICIPIO DE ATOTONILCO DE TULA HGO.  
UNIDAD ADMINISTRATIVA: TESORERÍA MUNICIPAL  
No. OFICIO: MAJ/ITES/RFT/002/2024  
ASUNTO: PRIMER TRIMESTRE 2024  
ATOTONILCO DE TULA A 30 DE ABRIL DE 2024

MTRA. NORMA OLIVIA LOZADA PÉREZ  
ENCARGADA DE LA SUBSECRETARÍA DE EGRESOS  
DE LA SECRETARÍA DE HACIENDA DE  
GOBIERNO DEL ESTADO DE HIDALGO  
P R E S E N T E

POR ESTE MEDIO INFORMO A USTED, QUE LA CAPTURA DE INFORMACIÓN EN EL PORTAL APLICATIVO DE LA SECRETARÍA DE HACIENDA Y CRÉDITO PÚBLICO REFERENTE AL "REPORTE DE RECURSOS FEDERALES TRANSFERIDOS RFT" CORRESPONDIENTE AL "PRIMER TRIMESTRE 2024", SE ENCUENTRA CAPTURADA Y EN ESTATUS REVISIÓN ENTIDAD FEDERATIVA.

ADJUNTO FORMATOS CON LA INFORMACIÓN CAPTURADA PARA SU REVISIÓN Y VALIDACIÓN ANTE LA SECRETARÍA DE HACIENDA Y CRÉDITO PÚBLICO CON LA SIGUIENTE INFORMACIÓN:

- 1.- INFORME DEL EJERCICIO DEL GASTO (GLOBALES) FORMATO 2
- 2.- ESTADO ANALÍTICO DEL INGRESO CON TODOS SUS MOMENTOS CONTABLES FORMATO 5
- 3.- ESTADO DEL EJERCICIO DEL PRESUPUESTO DE EGRESOS CON TODOS SUS MOMENTOS CONTABLES.
- 4.- REPORTE DEL EJERCICIO DEL GASTO CON TODOS LOS MOMENTOS CONTABLES
- 5.- REPORTE DEL DESTINO DEL GASTO CON TODOS LOS MOMENTOS CONTABLES
- 5.- OFICIO QUE JUSTIFICA QUE NO SE REPORTARON OBRAS EN LOS PRIMEROS TRIMESTRES DEL EJERCICIO 2024
- 6.- MIDS
- 7.- PLANTILLAS SUBIDAS EN EL SRFT

SIN OTRO PARTICULAR POR EL MOMENTO, APROVECHO LA OCASIÓN PARA ENVIARLE UN CORDIAL SALUDO.



ATENTAMENTE

MUNICIPIO DE ATOTONILCO DE TULA, HGO.



C.P. ENRIQUE RODRÍGUEZ BIONIGO  
TESORERO MUNICIPAL

IMPORTES A EJERCICIO DEL GASTO (GLOBALES)

PERIODO: 01 DE ENERO AL 31 DE MARZO DE 2024  
1ER. TRIMESTRE 2024

MUNICIPIO: Atotonilco de Tula

Ejercicio 2024		Presupuesto y ministrado SFP							
Fondo	Ejercicio	Aprobado	Modificado	Recaudado (Ministrado)	Comprometido	Devengado	Ejercido	Pagado	Por pagar (de lo ministrado)
FAISM 1004	2024	\$13,599,334.00	\$13,599,334.00	\$4,079,799.00	\$0.00	\$0.00	\$0.00	\$0.00	\$4,079,799.00
FORTAMUN 1005	2024	\$58,034,958.00	\$58,034,958.00	\$14,508,741.00	\$4,648,189.71	\$4,648,189.71	\$4,648,189.71	\$4,648,189.71	\$9,860,551.29
		\$71,634,292.00	\$71,634,292.00	\$18,588,540.00	\$4,648,189.71	\$4,648,189.71	\$4,648,189.71	\$4,648,189.71	

Años anteriores		(Registrar si es que existen años anteriores por terminar)							(no registrar en formula)
Fondo	Ejercicio (de 2013 a 2022)	Aprobado	Modificado	Recaudado (Ministrado)	Comprometido	Devengado	Ejercido	Pagado	Por pagar (de lo ministrado)
FAISM	2013								\$0.00
FORTAMUN	2013								\$0.00
FAISM	2014								\$0.00
FORTAMUN	2014								\$0.00
FAISM	2015								\$0.00
FORTAMUN	2015								\$0.00
FAISM	2016								\$0.00
FORTAMUN	2016								\$0.00
FAISM	2017								\$0.00
FORTAMUN	2017								\$0.00
FAISM	2018								\$0.00
FORTAMUN	2018								\$0.00
FAISM	2019								\$0.00
FORTAMUN	2019								\$0.00
FAISM	2020								\$0.00
FORTAMUN	2020								\$0.00
FAISM	2021								\$0.00
FORTAMUN	2021								\$0.00
FAISM	2022								\$0.00
FORTAMUN	2022								\$0.00
FAISM	2023	\$13,779,689.00	\$13,779,689.00	\$13,779,689.00	\$13,767,418.77	\$13,767,418.77	\$13,767,418.77	\$13,767,418.77	\$12,270.23
FORTAMUN	2023	\$56,078,056.00	\$56,078,056.00	\$56,078,056.00	\$56,078,056.00	\$56,078,056.00	\$56,078,056.00	\$56,078,056.00	\$0.00

PARA CONCILIAR CIFRAS

Favor de llenar este formato SOLO EL COLOR GRIS con importes que se van a registrar en el sistema a NIVEL FINANCIERO

Programas	*Para registrar en sistema			
Aportaciones Federales	I004	FAISM	Ramo 33	*Registrar el numero de proyecto iniciando con año ejemplo: 2017-FAISM y numero, 2017-FAFM y número, 2017-FEIEF y número, 2016-FORTALECEy número Para identificar con facilidad a que ejercicio y fondo corresponde
Aportaciones Federales	I005	FORTAMUN	Ramo 33	
Fideicomiso	Y004	FEIEF (2016 Y AÑOS ANTERIORES)	Ramo 23	
Subsidios	U132	FORTALECE (2016 Y AÑOS ANTERIORES)	Ramo 23	
Subsidios	U130	Fortalecimiento Financiero (2016 Y AÑOS ANTERIORES)	Ramo 23	



MUNICIPIO DE ATOTONILCO DE TULA HIDALGO

ESTADO ANALÍTICO DE INGRESOS DETALLADO - LDF (F5)  
Del 1 de Enero al 31 de Marzo de 2024  
(PESOS)

Concepto	Estimado	Ampliaciones/ Reducciones	Modificado	Devengado	Recaudado	Diferencia
<b>Ingresos de Libre Disposición</b>						
A. Impuestos	120,802,618.74	0.00	120,802,618.74	107,733,062.78	107,733,062.78	-13,069,555.96
B. Cuotas y Aportaciones de Seguridad Social	0.00	0.00	0.00	0.00	0.00	0.00
C. Contribuciones de Mejoras	0.00	0.00	0.00	0.00	0.00	0.00
D. Derechos	9,000,548.32	0.00	9,000,548.32	2,828,127.85	2,828,127.85	-6,172,420.47
E. Productos	118,107.28	0.00	118,107.28	30,251.00	30,251.00	-87,856.28
F. Aprovechamientos	2,044,410.31	0.00	2,044,410.31	85,352.40	85,352.40	-1,959,057.91
G. Ingresos por Venta de Bienes y Prestación de Servicios	0.00	0.00	0.00	0.00	0.00	0.00
H. Participaciones (H=h1+h2+h3+h4+h5+h6+h7+h8+h9+h10+h11)	90,495,943.15	0.00	90,495,943.15	21,382,974.14	21,382,974.14	-69,112,969.01
h1) Fondo General de Participaciones	57,201,354.00	0.00	57,201,354.00	15,577,765.09	15,577,765.09	-41,623,588.91
h2) Fondo de Fomento Municipal	17,413,107.00	0.00	17,413,107.00	3,958,010.64	3,958,010.64	-13,455,096.36
h3) Fondo de Fiscalización y Recaudación	2,099,452.00	0.00	2,099,452.00	437,048.29	437,048.29	-1,662,403.71
h4) Fondo de Compensación	1,590,941.00	0.00	1,590,941.00	330,440.09	330,440.09	-1,260,500.91
h5) Fondo de Extracción de Hidrocarburos	0.00	0.00	0.00	0.00	0.00	0.00
h6) Impuesto Especial Sobre Producción y Servicios	0.00	0.00	0.00	0.00	0.00	0.00
h7) 0.136% de la Recaudación Federal Participable	0.00	0.00	0.00	0.00	0.00	0.00
h8) 3.17% Sobre Extracción de Petróleo	0.00	0.00	0.00	0.00	0.00	0.00
h9) Gasolinas y Diésel	0.00	0.00	0.00	0.00	0.00	0.00
h10) Fondo del Impuesto Sobre la Renta	8,304,450.31	0.00	8,304,450.31	161,732.00	161,732.00	-8,142,718.31
h11) Fondo de Estabilización de los Ingresos de las Entidades Federativas	621,967.84	0.00	621,967.84	0.00	0.00	-621,967.84
I. Incentivos Derivados de la Colaboración Fiscal (I=i1+i2+i3+i4+i5)	595,046.00	0.00	595,046.00	246,865.99	246,865.99	-348,180.01
i1) Tenencia o Uso de Vehículos	0.00	0.00	0.00	0.00	0.00	0.00
i2) Fondo de Compensación ISAN	98,657.00	0.00	98,657.00	24,061.71	24,061.71	-74,595.29
i3) Impuesto Sobre Automóviles Nuevos	496,389.00	0.00	496,389.00	222,798.74	222,798.74	-273,590.26
i4) Fondo de Compensación de Repecos-Intermedios	0.00	0.00	0.00	0.00	0.00	0.00
i5) Otros Incentivos Económicos	0.00	0.00	0.00	0.00	0.00	0.00
J. Transferencias y Asignaciones	0.00	0.00	0.00	659.47	659.47	659.47
K. Convenios	0.00	0.00	0.00	0.00	0.00	0.00
k1) Otros Convenios y Subsidios	0.00	0.00	0.00	0.00	0.00	0.00
L. Otros Ingresos de Libre Disposición	0.00	0.00	0.00	0.00	0.00	0.00
l1) Participaciones en Ingresos Fiscales	0.00	0.00	0.00	0.00	0.00	0.00
l2) Otros Ingresos de Libre Disposición	0.00	0.00	0.00	0.00	0.00	0.00
<b>I. Total de Ingresos de Libre Disposición (A+B+C+D+E+F+G+H+I+J+K+L)</b>	<b>223,056,673.80</b>	<b>0.00</b>	<b>223,056,673.80</b>	<b>132,307,293.63</b>	<b>132,307,293.63</b>	<b>-90,749,380.17</b>
Ingresos Excedentes de Ingresos de Libre Disposición						0.00



MUNICIPIO DE ATOTONILCO DE TULA HIDALGO

ESTADO ANALÍTICO DE INGRESOS DETALLADO - LDF (F5)  
Del 1 de Enero al 31 de Marzo de 2024  
(PESOS)

Concepto	Estimado	Ampliaciones/ Reducciones	Modificado	Devengado	Recaudado	Diferencia
<b>Transferencias Federales Etiquetadas</b>						
A. Aportaciones (A=a1+a2+a3+a4+a5+a6+a7+a8)	69,857,745.00	1,776,547.00	71,634,292.00	20,388,540.00	20,388,540.00	-49,469,205.00
a1) Fondo de Aportaciones para la Nómina Educativa y Gasto Operativo	0.00	0.00	0.00	0.00	0.00	0.00
a2) Fondo de Aportaciones para los Servicios de Salud	0.00	0.00	0.00	0.00	0.00	0.00
a3) Fondo de Aportaciones para la Infraestructura Social	13,779,689.00	-180,355.00	13,599,334.00	4,079,799.00	4,079,799.00	-9,699,890.00
a4) Fondo de Aportaciones para el Fortalecimiento de los Municipios y de las Demarcaciones Territoriales del Distrito Federal	56,078,056.00	1,956,902.00	58,034,958.00	14,508,741.00	14,508,741.00	-41,569,315.00
a5) Fondo de Aportaciones Múltiples	0.00	0.00	0.00	0.00	0.00	0.00
a6) Fondo de Aportaciones para la Educación Tecnológica y de Adultos	0.00	0.00	0.00	0.00	0.00	0.00
a7) Fondo de Aportaciones para la Seguridad Pública de los Estados y del Distrito Federal	0.00	0.00	0.00	0.00	0.00	0.00
a8) Fondo de Aportaciones para el Fortalecimiento de las Entidades Federativas	0.00	0.00	0.00	0.00	0.00	0.00
B. Convenios (B=b1+b2+b3+b4)	0.00	0.00	0.00	0.00	0.00	0.00
b1) Convenios de Protección Social en Salud	0.00	0.00	0.00	0.00	0.00	0.00
b2) Convenios de Descentralización	0.00	0.00	0.00	0.00	0.00	0.00
b3) Convenios de Reasignación	0.00	0.00	0.00	0.00	0.00	0.00
b4) Otros Convenios y Subsidios	0.00	0.00	0.00	0.00	0.00	0.00
C. Fondos Distintos de Aportaciones (C=c1+c2)	0.00	0.00	0.00	0.00	0.00	0.00
c1) Fondo para Entidades Federativas y Municipios Productores de Hidrocarburos	0.00	0.00	0.00	0.00	0.00	0.00
c2) Fondo Minero	0.00	0.00	0.00	0.00	0.00	0.00
D. Transferencias, Asignaciones, Subsidios y Subvenciones, y Pensiones y Jub	0.00	0.00	0.00	76,108.00	76,108.00	76,108.00
E. Otras Transferencias Federales Etiquetadas	0.00	0.00	0.00	0.00	0.00	0.00
II. Total de Transferencias Federales Etiquetadas (II = A + B + C + D + E)	69,857,745.00	1,776,547.00	71,634,292.00	20,464,648.00	20,464,648.00	-49,393,097.00
III. Ingresos Derivados de Financiamientos (III = A)	0.00	0.00	0.00	0.00	0.00	0.00
A. Ingresos Derivados de Financiamientos	0.00	0.00	0.00	0.00	0.00	0.00
IV. Total de Ingresos (IV = I + II + III)	292,914,418.80	1,776,547.00	294,690,965.80	152,771,941.63	152,771,941.63	-140,142,477.17
<b>Datos Informativos</b>						
1. Ingresos Derivados de Financiamientos del Fideicomiso de Ingresos de Libre Disposición	0.00	0.00	0.00	0.00	0.00	0.00
2. Ingresos Derivados de Financiamientos del Fideicomiso de Transferencias Federales Etiquetadas	0.00	0.00	0.00	0.00	0.00	0.00
3. Ingresos Derivados de Financiamientos	0.00	0.00	0.00	0.00	0.00	0.00



**MUNICIPIO DE ATOTONILCO DE TULA HIDALGO**  
**RFC: MAT850101RA5**  
**COMPORTAMIENTO PRESUPUESTARIO DE EGRESOS A DICIEMBRE 2023**  
**FORTAMUN (FONDO DE APORTACIONES PARA EL FORTALECIM DE LOS MUNICIPIOS)**  
**EJERCICIO FISCAL 2023**

Número	Nombre	Aprobado	Modificado	Comprometido	Devengado	Ejercido	Pagado	Precompromisos
1.1.3	SUELDOS BASE AL PERSONAL PERMANENTE	16,710,843.60	13,368,237.22	13,368,237.22	13,368,237.22	13,368,237.22	13,368,237.22	13,368,237.22
1.3.2	PRIMAS DE VACACIONES, DOMINICAL Y GRATIFI	3,945,607.60	2,207,562.31	2,207,562.31	2,207,562.31	2,207,562.31	2,207,562.31	2,207,562.31
1.3.4	COMPENSACIONES	564,612.41	1,076,166.32	1,076,166.32	1,076,166.32	1,076,166.32	1,076,166.32	1,076,166.32
1.4.4	APORTACIONES PARA SEGUROS	600,000.00	429,186.64	429,186.64	429,186.64	429,186.64	429,186.64	429,186.64
1.5.1	CUOTAS PARA EL FONDO DE AHORRO Y FONDO DE	869,503.63	0.00	0.00	0.00	0.00	0.00	0.00
1.5.2	INDEMNIZACIONES	660,000.00	125,488.18	125,488.18	125,488.18	125,488.18	125,488.18	125,488.18
2.1.1	MATERIALES, ÚTILES Y EQUIPOS MENORES DE OI	180,000.00	183,941.42	183,941.42	183,941.42	183,941.42	183,941.42	183,941.42
2.1.4	MATERIALES, ÚTILES Y EQUIPOS MENORES DE T	0.00	269.98	269.98	269.98	269.98	269.98	269.98
2.1.6	MATERIAL DE LIMPIEZA	0.00	5,769.16	5,769.16	5,769.16	5,769.16	5,769.16	5,769.16
2.2.1	PRODUCTOS ALIMENTICIOS PARA PERSONAS	0.00	125,204.60	125,204.60	125,204.60	125,204.60	125,204.60	125,204.60
2.2.3	UTENSILIOS PARA EL SERVICIO DE ALIMENTACIÓ	0.00	0.00	0.00	0.00	0.00	0.00	0.00
2.4.6	MATERIAL ELÉCTRICO Y ELECTRÓNICO	0.00	16,370.74	16,370.74	16,370.74	16,370.74	16,370.74	16,370.74
2.4.9	OTROS MATERIALES Y ARTÍCULOS DE CONSTRUCC	0.00	413,855.00	413,855.00	413,855.00	413,855.00	413,855.00	413,855.00
2.5.3	MEDICINAS Y PRODUCTOS FARMACÉUTICOS	0.00	50,285.18	50,285.18	50,285.18	50,285.18	50,285.18	50,285.18
2.6.1	COMBUSTIBLES, LUBRICANTES Y ADITIVOS	4,200,000.00	4,218,845.16	4,218,845.16	4,218,845.16	4,218,845.16	4,218,845.16	4,218,845.16
2.7.1	VESTUARIO Y UNIFORMES	1,365,000.00	1,009,297.84	1,009,297.84	1,009,297.84	1,009,297.84	1,009,297.84	1,009,297.84
2.7.2	PRENDAS DE SEGURIDAD Y PROTECCIÓN PERSONA	1,200,000.00	206,962.49	206,962.49	206,962.49	206,962.49	206,962.49	206,962.49
2.8.2	MATERIALES DE SEGURIDAD PÚBLICA	660,000.00	12,180.00	12,180.00	12,180.00	12,180.00	12,180.00	12,180.00
2.8.3	PRENDAS DE PROTECCIÓN PARA SEGURIDAD PÚBL	250,000.00	305,913.91	305,913.91	305,913.91	305,913.91	305,913.91	305,913.91
2.9.6	REFACCIONES Y ACCESORIOS MENORES DE EQUIP	300,000.00	863,957.44	863,957.44	863,957.44	863,957.44	863,957.44	863,957.44
2.9.7	REFACCIONES Y ACCESORIOS MENORES DE EQUIP	406,852.88	0.00	0.00	0.00	0.00	0.00	0.00
2.9.8	REFACCIONES Y ACCESORIOS MENORES DE MAQUI	420,000.00	0.00	0.00	0.00	0.00	0.00	0.00
3.1.1	ENERGÍA ELÉCTRICA	12,459,533.00	13,627,418.88	13,627,418.88	13,627,418.88	13,627,418.88	13,627,418.88	13,627,418.88
3.1.3	AGUA	216,000.00	101,441.00	101,441.00	101,441.00	101,441.00	101,441.00	101,441.00
3.2.3	ARRENDAMIENTO DE MOBILIARIO Y EQUIPO DE AI	87,017.60	34,800.00	34,800.00	34,800.00	34,800.00	34,800.00	34,800.00
3.2.5	ARRENDAMIENTO DE EQUIPO DE TRANSPORTE	3,777,073.10	97,440.00	97,440.00	97,440.00	97,440.00	97,440.00	97,440.00
3.2.6	ARRENDAMIENTO DE MAQUINARIA, OTROS EQUIPOS	1,560,000.00	129,920.00	129,920.00	129,920.00	129,920.00	129,920.00	129,920.00
3.2.9	OTROS ARRENDAMIENTOS	0.00	17,980.00	17,980.00	17,980.00	17,980.00	17,980.00	17,980.00
3.3.4	SERVICIOS DE CAPACITACIÓN	514,800.00	308,780.00	308,780.00	308,780.00	308,780.00	308,780.00	308,780.00
3.3.9	SERVICIOS PROFESIONALES, CIENTÍFICOS Y TÉ	510,000.00	13,456.00	13,456.00	13,456.00	13,456.00	13,456.00	13,456.00
3.4.4	SEGUROS DE RESPONSABILIDAD PATRIOMONIAL Y E	639,416.17	0.00	0.00	0.00	0.00	0.00	0.00
3.5.1	CONSERVACIÓN Y MANTENIMIENTO MENOR DE IN	0.00	295,298.24	295,298.24	295,298.24	295,298.24	295,298.24	295,298.24
3.5.3	INSTALACIÓN, REPARACIÓN Y MANTENIMIENTO I	0.00	0.00	0.00	0.00	0.00	0.00	0.00
3.5.5	REPARACIÓN Y MANTENIMIENTO DE EQUIPOS DE	780,000.00	3,293,420.93	3,293,420.93	3,293,420.93	3,293,420.93	3,293,420.93	3,293,420.93
3.5.6	REPARACIÓN Y MANTENIMIENTO DE EQUIPOS DE	100,000.00	80,696.66	80,696.66	80,696.66	80,696.66	80,696.66	80,696.66
3.5.7	INSTALACIÓN, REPARACIÓN Y MANTENIMIENTO D	700,000.00	0.00	0.00	0.00	0.00	0.00	0.00
3.5.8	SERVICIOS DE LIMPIEZA Y MANTENIMIENTO DE	2,121,796.01	1,736,855.81	1,736,855.81	1,736,855.81	1,736,855.81	1,736,855.81	1,736,855.81



3.7.2	PASAJES TERRESTRES	0.00	0.00	0.00	0.00	0.00	0.00	0.00
3.7.5	VIÁTICOS EN EL PAÍS	0.00	0.00	0.00	0.00	0.00	0.00	0.00
3.9.2	IMPUESTOS Y DERECHOS	200,000.00	158,759.00	158,759.00	158,759.00	158,759.00	158,759.00	158,759.00
3.9.8	IMPUESTO SOBRE NÓMINAS Y OTROS QUE SE DERI	0.00	373,809.78	373,809.78	373,809.78	373,809.78	373,809.78	373,809.78
4.4.3	AYUDAS SOCIALES A INSTITUCIONES DE ENSEÑ	80,000.00	0.00	0.00	0.00	0.00	0.00	0.00
5.1.5	EQUIPO DE CÓMPUTO Y DE TECNOLOGÍAS DE LA I	0.00	83,979.36	83,979.36	83,979.36	83,979.36	83,979.36	83,979.36
5.1.9	OTROS MOBILIARIOS Y EQUIPOS DE ADMINISTRAC	0.00	81,998.02	81,998.02	81,998.02	81,998.02	81,998.02	81,998.02
5.2.1	EQUIPOS Y APARATOS AUDIOVISUALES	0.00	147,962.00	147,962.00	147,962.00	147,962.00	147,962.00	147,962.00
5.4.1	VEHÍCULOS Y EQUIPO TERRESTRE	0.00	9,980,481.82	9,980,481.82	9,980,481.82	9,980,481.82	9,980,481.82	9,980,481.82
5.4.9	OTROS EQUIPOS DE TRANSPORTE	0.00	0.00	0.00	0.00	0.00	0.00	0.00
5.5.1	EQUIPO DE DEFENSA Y SEGURIDAD	0.00	229,063.14	229,063.14	229,063.14	229,063.14	229,063.14	229,063.14
5.6.5	EQUIPO DE COMUNICACIÓN Y TELECOMUNICACIÓN	0.00	0.00	0.00	0.00	0.00	0.00	0.00
5.6.6	EQUIPOS DE GENERACIÓN ELÉCTRICA, APARATOS	0.00	43,876.00	43,876.00	43,876.00	43,876.00	43,876.00	43,876.00
5.6.7	HERRAMIENTAS Y MÁQUINAS-HERRAMIENTA	0.00	621,125.77	621,125.77	621,125.77	621,125.77	621,125.77	621,125.77
		<b>56,078,056.00</b>	<b>56,078,056.00</b>	<b>56,078,056.00</b>	<b>56,078,056.00</b>	<b>56,078,056.00</b>	<b>56,078,056.00</b>	<b>56,078,056.00</b>



**MUNICIPIO DE ATOTONILCO DE TULA HIDALGO**  
**RFC: MAT850101RA5**  
**COMPORTAMIENTO PRESUPUESTARIO DE EGRESOS A MARZO 2024**  
**FAISM (FONDO DE APORTACIONES A LA INFRAESTRUCTURA SOCIAL MUNICIPAL)**  
**EJERCICIO FISCAL 2023**

Número	Nombre	Aprobado	Modificado	Comprometido	Devengado	Ejercido	Pagado	Precompromisos
6.1.3	CONSTRUCCIÓN DE OBRAS PARA EL ABASTECIMIENTO DE AGUA, PETRÓLEO, GAS, ELECTRICIDAD Y TELECOMUNICACION	13,779,689.00	5,260,792.67	5,260,792.67	5,260,792.67	5,260,792.67	5,260,792.67	5,260,792.67
6.1.4	DIVISIÓN DE TERRENOS Y CONSTRUCCIÓN DE OBRAS DE URBANIZACIÓN	0.00	401,841.65	389,571.42	389,571.42	389,571.42	389,571.42	389,571.42
6.1.5	CONSTRUCCIÓN DE VÍAS DE COMUNICACIÓN	0.00	8,117,054.68	8,117,054.68	8,117,054.68	8,117,054.68	8,117,054.68	8,117,054.68
		<u>13,779,689.00</u>	<u>13,779,689.00</u>	<u>13,767,418.77</u>	<u>13,767,418.77</u>	<u>13,767,418.77</u>	<u>13,767,418.77</u>	<u>13,767,418.77</u>



**MUNICIPIO DE ATOTONILCO DE TULA HIDALGO**  
**RFC: MAT850101RA5**  
**COMPORTAMIENTO PRESUPUESTARIO DE EGRESOS A MARZO 2024**  
**FORTAMUN (FONDO DE APORTACIONES PARA EL FORTALECIMIENTO DE LOS MUNICIPIOS)**  
**EJERCICIO FISCAL 2024**

Número	Nombre	Aprobado	Modificado	Comprometido	Devengado	Ejercido	Pagado	Precompromisos
113	SUELDOS BASE AL PERSONAL PERMANENTE	15,752,976.00	15,752,976.00	2,960,039.46	2,960,039.46	2,960,039.46	2,960,039.46	2,960,039.46
131	PRIMAS POR AÑOS DE SERVICIOS PRESTADOS	45,516.87	45,516.87	45,516.87	45,516.87	45,516.87	45,516.87	45,516.87
132	PRIMAS DE VACACIONES, DOMINICAL Y	2,844,287.33	2,844,287.33	0.00	0.00	0.00	0.00	0.00
134	COMPENSACIONES	812,596.26	812,596.26	6,012.83	6,012.83	6,012.83	6,012.83	6,012.83
141	APORTACIONES DE SEGURIDAD SOCIAL	1,411,200.00	1,411,200.00	0.00	0.00	0.00	0.00	0.00
144	APORTACIONES PARA SEGUROS	920,000.00	920,000.00	0.00	0.00	0.00	0.00	0.00
152	INDEMNIZACIONES	1,239,999.96	1,239,999.96	0.00	0.00	0.00	0.00	0.00
155	APOYOS A LA CAPACITACIÓN DE LOS	220,000.00	220,000.00	0.00	0.00	0.00	0.00	0.00
211	MATERIALES, ÚTILES Y EQUIPOS MENORES DE	180,000.00	180,000.00	0.00	0.00	0.00	0.00	0.00
214	MATERIALES,	65,000.00	65,000.00	0.00	0.00	0.00	0.00	0.00
221	PRODUCTOS ALIMENTICIOS PARA PERSONAS	249,999.96	249,999.96	955.00	955.00	955.00	955.00	955.00
223	UTENSILIOS PARA EL SERVICIO DE	125,000.04	125,000.04	0.00	0.00	0.00	0.00	0.00
253	MEDICINAS Y PRODUCTOS FARMACEUTICOS	44,239.96	44,239.96	44,239.96	44,239.96	44,239.96	44,239.96	44,239.96
261	COMBUSTIBLES, LUBRICANTES Y ADITIVOS	3,800,000.00	3,800,000.00	931,833.04	931,833.04	931,833.04	931,833.04	931,833.04
271	VESTUARIO Y UNIFORMES	1,936,400.00	1,936,400.00	0.00	0.00	0.00	0.00	0.00
272	PRENDAS DE SEGURIDAD Y PROTECCIÓN	2,100,000.00	2,100,000.00	0.00	0.00	0.00	0.00	0.00
282	MATERIALES DE SEGURIDAD PÚBLICA	761,228.51	761,228.51	0.00	0.00	0.00	0.00	0.00
283	PRENDAS DE PROTECCIÓN PARA SEGURIDAD	1,000,000.00	1,000,000.00	0.00	0.00	0.00	0.00	0.00
296	REFACCIONES Y ACCESORIOS MENORES DE	406,852.92	406,852.92	118,726.93	118,726.93	118,726.93	118,726.93	118,726.93
297	REFACCIONES Y ACCESORIOS MENORES DE	620,000.00	620,000.00	0.00	0.00	0.00	0.00	0.00
298	REFACCIONES Y ACCESORIOS MENORES DE	275,000.00	275,000.00	0.00	0.00	0.00	0.00	0.00
313	AGUA	840,000.00	840,000.00	0.00	0.00	0.00	0.00	0.00
323	ARRENDAMIENTO DE MOBILIARIO Y EQUIPO DE	40,000.00	40,000.00	0.00	0.00	0.00	0.00	0.00
329	OTROS ARRENDAMIENTOS	267,600.00	267,600.00	0.00	0.00	0.00	0.00	0.00
334	SERVICIOS DE CAPACITACIÓN	1,500,000.00	1,500,000.00	0.00	0.00	0.00	0.00	0.00
339	SERVICIOS PROFESIONALES, CIENTÍFICOS Y	300,000.00	300,000.00	0.00	0.00	0.00	0.00	0.00
344	SEGUROS DE RESPONSABILIDAD PATRIMONIAL	639,412.10	639,412.10	0.00	0.00	0.00	0.00	0.00
351	CONSERVACIÓN Y MANTENIMIENTO MENOR DE	300,000.00	300,000.00	0.00	0.00	0.00	0.00	0.00
353	INSTALACIÓN,	128,600.00	128,600.00	0.00	0.00	0.00	0.00	0.00
355	REPARACIÓN Y MANTENIMIENTO DE EQUIPO DE	1,080,000.00	1,080,000.00	95,612.15	95,612.15	95,612.15	95,612.15	95,612.15
356	REPARACIÓN Y MANTENIMIENTO DE EQUIPO DE	100,000.00	100,000.00	0.00	0.00	0.00	0.00	0.00
357	INSTALACIÓN, REPARACIÓN Y MANTENIMIENTO	600,000.00	600,000.00	0.00	0.00	0.00	0.00	0.00
358	SERVICIOS DE LIMPIEZA Y MANEJO DE	1,380,000.00	1,380,000.00	441,773.47	441,773.47	441,773.47	441,773.47	441,773.47
372	PASAJES TERRESTRES	25,000.00	25,000.00	0.00	0.00	0.00	0.00	0.00
375	VIÁTICOS EN EL PAÍS	200,666.09	200,666.09	0.00	0.00	0.00	0.00	0.00
382	GASTOS DE ORDEN SOCIAL Y CULTURAL	3,480.00	3,480.00	3,480.00	3,480.00	3,480.00	3,480.00	3,480.00
392	IMPUESTOS Y DERECHOS	200,000.00	200,000.00	0.00	0.00	0.00	0.00	0.00
398	GASTOS DE SERVICIOS Y OTROS QUE SE	517,000.00	517,000.00	0.00	0.00	0.00	0.00	0.00
440	IMPUESTOS Y DERECHOS PARA PROGRAMAS DE	300,000.00	300,000.00	0.00	0.00	0.00	0.00	0.00
523	CÁMARA FOTOGRAFICA Y VIDEO	700,000.00	700,000.00	0.00	0.00	0.00	0.00	0.00
540	VEHICULOS Y EQUIPOS TERRESTRES	8,752,902.00	8,752,902.00	0.00	0.00	0.00	0.00	0.00
549	OTROS MEDIOS DE TRANSPORTE	1,000,000.00	1,000,000.00	0.00	0.00	0.00	0.00	0.00
551	EQUIPO DE DEFENSA Y SEGURIDAD	2,550,000.00	2,550,000.00	0.00	0.00	0.00	0.00	0.00
563	EQUIPO DEL MUNICIPIO	1,800,000.00	1,800,000.00	0.00	0.00	0.00	0.00	0.00
		<b>58,034,958.00</b>	<b>58,034,958.00</b>	<b>4,648,189.71</b>	<b>4,648,189.71</b>	<b>4,648,189.71</b>	<b>4,648,189.71</b>	<b>4,648,189.71</b>





**MUNICIPIO DE ATOTONILCO DE TULA HIDALGO**  
**RFC: MAT850101RA5**  
**COMPORTAMIENTO PRESUPUESTARIO DE EGRESOS A MARZO 2024**  
**FAISM (FONDO DE APORTACIONES A LA INFRAESTRUCTURA SOCIAL MUNICIPAL)**  
**EJERCICIO FISCAL 2024**

Número	Nombre	Aprobado	Modificado	Comprometido	Devengado	Ejercido	Pagado	Precompromisos
6.1.3	CONSTRUCCIÓN DE OBRAS PARA EL ABASTECIMIENTO DE AGUA, PETRÓLEO, GAS, ELECTRICIDAD Y TELECOMUNICACION	3,653,596.75	3,653,596.75	0.00	0.00	0.00	0.00	0.00
6.1.4	DIVISIÓN DE TERRENOS Y CONSTRUCCIÓN DE OBRAS DE URBANIZACIÓN	8,009,559.60	8,009,559.60	0.00	0.00	0.00	0.00	0.00
6.1.5	CONSTRUCCIÓN DE VÍAS DE COMUNICACIÓN	1,936,177.65	1,936,177.65	0.00	0.00	0.00	0.00	0.00
		<b>13,599,334.00</b>	<b>13,599,334.00</b>	<b>0.00</b>	<b>0.00</b>	<b>0.00</b>	<b>0.00</b>	<b>0.00</b>



ÓRGANO RECTOR: MUNICIPIO  
 UNIDAD PRESUPUESTAL: MUNICIPIO DE ATOTONILCO DE TULA  
 NOMBRE DEL FONDO O PROGRAMA: FONDO DE APORTACIONES PARA EL FORTALECIMIENTO DE LOS MUNICIPIOS  
 ABREVIATURA DEL FONDO O PROGRAMA: FORTAMUN  
 EJERCICIO DEL RECURSO: 2023

DATOS DEL ENLACE SRFT  
 NOMBRE: ENRIQUE RODRIGUEZ DIONICIO  
 CARGO: TESORERO MUNICIPAL  
 CORREO ELECTRÓNICO: [enrique.rodiona@gmail.com](mailto:enrique.rodiona@gmail.com)  
 TELÉFONO(S): 778 735 149 y 1589 cel. 773 739 7166

RECURSOS RADICADOS POR LA SECRETARÍA DE HACIENDA  
 MINISTRACIONES DIRECTAS

X

N°	TIPO DE GASTO	PARTIDA GENCÉRICA	MUNICIPIO O GOBIERNO DE LA ENTIDAD	MONTO DE RECURSO PRESUPUESTAL							OBSERVACIONES
				APROBADO	MODIFICADO	RECAUDADO (MINISTRADO)	COMPROMETIDO	DEVENGADO	EJERCIDO	PAGADO	
1	1	113	ATOTONILCO DE TULA	13,368,237.22	13,368,237.22	13,368,237.22	13,368,237.22	13,368,237.22	13,368,237.22	13,368,237.22	
2	1	132	ATOTONILCO DE TULA	2,207,562.31	2,207,562.31	2,207,562.31	2,207,562.31	2,207,562.31	2,207,562.31	2,207,562.31	
3	1	134	ATOTONILCO DE TULA	1,076,166.32	1,076,166.32	1,076,166.32	1,076,166.32	1,076,166.32	1,076,166.32	1,076,166.32	
4	1	144	ATOTONILCO DE TULA	429,186.64	429,186.64	429,186.64	429,186.64	429,186.64	429,186.64	429,186.64	
5	1	152	ATOTONILCO DE TULA	125,488.18	125,488.18	125,488.18	125,488.18	125,488.18	125,488.18	125,488.18	
6	1	211	ATOTONILCO DE TULA	183,941.42	183,941.42	183,941.42	183,941.42	183,941.42	183,941.42	183,941.42	
7	1	214	ATOTONILCO DE TULA	269.98	269.98	269.98	269.98	269.98	269.98	269.98	
8	1	216	ATOTONILCO DE TULA	5,769.16	5,769.16	5,769.16	5,769.16	5,769.16	5,769.16	5,769.16	
9	1	221	ATOTONILCO DE TULA	125,204.60	125,204.60	125,204.60	125,204.60	125,204.60	125,204.60	125,204.60	
10	1	246	ATOTONILCO DE TULA	16,370.74	16,370.74	16,370.74	16,370.74	16,370.74	16,370.74	16,370.74	
11	1	249	ATOTONILCO DE TULA	413,855.00	413,855.00	413,855.00	413,855.00	413,855.00	413,855.00	413,855.00	
12	1	253	ATOTONILCO DE TULA	50,285.18	50,285.18	50,285.18	50,285.18	50,285.18	50,285.18	50,285.18	
13	1	261	ATOTONILCO DE TULA	4,250,422.81	4,250,422.81	4,250,422.81	4,250,422.81	4,250,422.81	4,250,422.81	4,250,422.81	
14	1	271	ATOTONILCO DE TULA	1,009,297.84	1,009,297.84	1,009,297.84	1,009,297.84	1,009,297.84	1,009,297.84	1,009,297.84	
15	1	272	ATOTONILCO DE TULA	206,962.49	206,962.49	206,962.49	206,962.49	206,962.49	206,962.49	206,962.49	
16	1	282	ATOTONILCO DE TULA	12,180.00	12,180.00	12,180.00	12,180.00	12,180.00	12,180.00	12,180.00	
17	1	283	ATOTONILCO DE TULA	305,913.91	305,913.91	305,913.91	305,913.91	305,913.91	305,913.91	305,913.91	
18	1	296	ATOTONILCO DE TULA	863,957.44	863,957.44	863,957.44	863,957.44	863,957.44	863,957.44	863,957.44	
19	1	311	ATOTONILCO DE TULA	13,627,418.88	13,627,418.88	13,627,418.88	13,627,418.88	13,627,418.88	13,627,418.88	13,627,418.88	
20	1	313	ATOTONILCO DE TULA	97,940.00	97,940.00	97,940.00	97,940.00	97,940.00	97,940.00	97,940.00	
21	1	323	ATOTONILCO DE TULA	34,800.00	34,800.00	34,800.00	34,800.00	34,800.00	34,800.00	34,800.00	
22	1	325	ATOTONILCO DE TULA	97,440.00	97,440.00	97,440.00	97,440.00	97,440.00	97,440.00	97,440.00	
23	1	326	ATOTONILCO DE TULA	129,920.00	129,920.00	129,920.00	129,920.00	129,920.00	129,920.00	129,920.00	
24	1	329	ATOTONILCO DE TULA	17,980.00	17,980.00	17,980.00	17,980.00	17,980.00	17,980.00	17,980.00	
25	1	334	ATOTONILCO DE TULA	308,780.00	308,780.00	308,780.00	308,780.00	308,780.00	308,780.00	308,780.00	
26	1	339	ATOTONILCO DE TULA	13,456.00	13,456.00	13,456.00	13,456.00	13,456.00	13,456.00	13,456.00	
27	1	351	ATOTONILCO DE TULA	295,298.24	295,298.24	295,298.24	295,298.24	295,298.24	295,298.24	295,298.24	
28	1	355	ATOTONILCO DE TULA	3,293,420.93	3,293,420.93	3,293,420.93	3,293,420.93	3,293,420.93	3,293,420.93	3,293,420.93	
29	1	356	ATOTONILCO DE TULA	80,696.66	80,696.66	80,696.66	80,696.66	80,696.66	80,696.66	80,696.66	
30	1	358	ATOTONILCO DE TULA	1,736,855.81	1,736,855.81	1,736,855.81	1,736,855.81	1,736,855.81	1,736,855.81	1,736,855.81	
31	1	392	ATOTONILCO DE TULA	158,759.00	158,759.00	158,759.00	158,759.00	158,759.00	158,759.00	158,759.00	
32	1	398	ATOTONILCO DE TULA	345,733.13	345,733.13	345,733.13	345,733.13	345,733.13	345,733.13	345,733.13	
33	1	515	ATOTONILCO DE TULA	83,979.36	83,979.36	83,979.36	83,979.36	83,979.36	83,979.36	83,979.36	
34	1	519	ATOTONILCO DE TULA	81,998.02	81,998.02	81,998.02	81,998.02	81,998.02	81,998.02	81,998.02	
35	1	521	ATOTONILCO DE TULA	147,962.00	147,962.00	147,962.00	147,962.00	147,962.00	147,962.00	147,962.00	
36	1	541	ATOTONILCO DE TULA	9,980,481.82	9,980,481.82	9,980,481.82	9,980,481.82	9,980,481.82	9,980,481.82	9,980,481.82	
37	1	551	ATOTONILCO DE TULA	229,063.14	229,063.14	229,063.14	229,063.14	229,063.14	229,063.14	229,063.14	
38	1	566	ATOTONILCO DE TULA	43,876.00	43,876.00	43,876.00	43,876.00	43,876.00	43,876.00	43,876.00	
39	1	567	ATOTONILCO DE TULA	621,125.77	621,125.77	621,125.77	621,125.77	621,125.77	621,125.77	621,125.77	
TOTAL				\$ 56,078,056.00	\$ 56,078,056.00	\$ 56,078,056.00	\$ 56,078,056.00	\$ 56,078,056.00	\$ 56,078,056.00	\$ 56,078,056.00	\$ 56,078,056.00

NOTA: EL FORMATO DEBE LLENARSE POR FONDO Y/O PROGRAMA FEDERAL Y CIFRAS ACUMULADAS AL TRIMESTRE CORRESPONDIENTE.  
 NO OMITO COMENTAR QUE EL DEBIDO REQUERIMIENTO DE ESTE FORMATO ES RESPONSABILIDAD DEL ENTE PÚBLICO QUE LO ELABORA.

ELABORÓ  
 ROSA MAGDALENA CENTENO MERA  
 CONTADOR A

REVISÓ  
 ENRIQUE RODRIGUEZ DIONICIO  
 TESORERO MUNICIPAL

AUTORIZÓ  
 JAIME RAMIREZ TOVAR  
 PRESIDENTE MUNICIPAL CONSTITUCIONAL

FEG

INFORME DEL CUARTO TRIMESTRE 2023  
EJERCICIO DEL GASTO



ÓRGANO RECTOR: MUNICIPIO  
 UNIDAD PRESUPUESTAL: MUNICIPIO DE ATOTONILCO DE TULA  
 NOMBRE DEL FONDO O PROGRAMA: FONDO DE APORTACIONES A LA INFRAESTRUCTURA SOCIAL MUNICIPAL  
 ABREVIATURA DEL FONDO O PROGRAMA: FAISM  
 EJERCICIO DEL RECURSO: 2023

DATOS DEL ENLACE SRFT

NOMBRE: ENRIQUE RODRIGUEZ DIONICIO  
 CARGO: TESORERO MUNICIPAL  
 CORREO ELECTRÓNICO: [enrique.rodiona@gmail.com](mailto:enrique.rodiona@gmail.com)  
 TELÉFONO(S): 778 735 149 y 1589 cel. 773 739 7166

RECURSOS RADICADOS POR LA SECRETARÍA DE HACIENDA   
 MINISTRACIONES DIRECTAS

MONTO DE RECURSO PRESUPUESTAL											
N°	TIPO DE GASTO	PARTIDA GENÉRICA	MUNICIPIO O GOBIERNO DE LA ENTIDAD	APROBADO	MODIFICADO	RECAUDADO (MINISTRADO)	COMPROMETIDO	DEVENGADO	EJERCIDO	PAGADO	OBSERVACIONES
1	2	613	ATOTONILCO DE TULA	3,653,596.75	3,653,596.75	3,653,596.75	5,260,792.67	5,260,792.67	5,260,792.67	5,260,792.67	
1	2	614	ATOTONILCO DE TULA	8,009,559.60	8,009,559.60	8,009,559.60	389,571.42	389,571.42	389,571.42	389,571.42	
2	2	615	ATOTONILCO DE TULA	2,116,532.65	2,116,532.65	2,116,532.65	8,117,054.68	8,117,054.68	8,117,054.68	8,117,054.68	
TOTAL				\$ 13,779,689.00	\$ 13,779,689.00	\$ 13,779,689.00	\$ 13,767,418.77	\$ 13,767,418.77	\$ 13,767,418.77	\$ 13,767,418.77	

NOTA: EL FORMATO DEBE LLENARSE POR FONDO Y/O PROGRAMA FEDERAL Y CIFRAS ACUMULADAS AL TRIMESTRE CORRESPONDIENTE.  
 NO OMITO COMENTAR QUE EL DEBIDO REQUERIMIENTO DE ESTE FORMATO ES RESPONSABILIDAD DEL ENTE PÚBLICO QUE LO ELABORA.

ELABORÓ  
 ROSA MAGDALENA CENTENO MERA  
 CONTADOR A



AUTORIZÓ  
 JAIME RAMIREZ TOVAR  
 PRESIDENTE MUNICIPAL CONSTITUCIONAL

ÓRGANO RECTOR: MUNICIPIO  
UNIDAD PRESUPUESTAL: MUNICIPIO DE ATOTONILCO DE TULA  
NOMBRE DEL FONDO O PROGRAMA: FAISM  
ABREVIATURA DEL FONDO O PROGRAMA: ARQ. FEDERICO CHAVEZ RODRIGUEZ  
EJERCICIO DEL RECURSO: 2023

## DATOS DEL ENLACE SRFT

NOMBRE: ENRIQUE RODRIGUEZ DIONICIO  
CARGO: TESORERO MUNICIPAL  
CORREO ELECTRÓNICO: enrique.rodion@gmail.com  
TELÉFONO(S): 778 735 14 89 Y 1589, CEL. 773 739 71 66

## RECURSOS RADICADOS POR LA SECRETARÍA DE HACIENDA

## MINISTRACIONES DIRECTAS



N°	FOLIO	NOMBRE DE LA OBRA O PROYECTO	CLAVE DE LA OBRA O PROYECTO	MUNICIPIO O GOBIERNO DE LA ENTIDAD	MONTO DE RECURSO PRESUPUESTAL						PORCENTAJE DE AVANCE FÍSICO	OBSERVACIONES	
					MODIFICADO	RECAUDADO (MINISTRADO)	COMPROMETIDO	DEVENGADO	EJERCIDO	PAGADO			
1	140631	CONSTRUCCION DE DE	2023/FAISM013002	ATOTONILCO DE TULA	151,647.17	151,647.17	151,647.17	151,647.17	151,647.17	151,647.17	100%		
2	155095	CONSTRUCCION Y REHA	2023/FAISM013003	ATOTONILCO DE TULA	1,404,177.20	1,404,177.20	1,404,177.20	1,404,177.20	1,404,177.20	1,404,177.20	100%		
3	164495	CONSTRUCCION DE PAVI	2023/FAISM013004	ATOTONILCO DE TULA	496,009.53	496,009.53	496,009.53	496,009.53	496,009.53	496,009.53	100%		
4	152958	CONSTRUCCION DE DRE	2023/FAISM013005	ATOTONILCO DE TULA	513,752.09	513,752.09	513,752.09	513,752.09	513,752.09	513,752.09	100%		
5	198314	CONSTRUCCION DE PAVI	2023/FAISM013006	ATOTONILCO DE TULA	1,401,367.67	1,401,367.67	1,401,367.67	1,401,367.67	1,401,367.67	1,401,367.67	100%		
6	208496	CONSTRUCCION DE DRE	2023/FAISM013007	ATOTONILCO DE TULA	98,830.99	98,830.99	98,830.99	98,830.99	98,830.99	98,830.99	100%		
7	208097	CONSTRUCCION DE PAVI	2023/FAISM013008	ATOTONILCO DE TULA	300,000.00	300,000.00	300,000.00	300,000.00	300,000.00	300,000.00	100%		
8	287514	CONSTRUCCION DE PAVI	2023/FAISM013009	ATOTONILCO DE TULA	924,533.46	924,533.46	924,533.46	924,533.46	924,533.46	924,533.46	100%		
9	286580	CONSTRUCCION DE PAVI	2023/FAISM013010	ATOTONILCO DE TULA	1,005,675.26	1,005,675.26	1,005,675.26	1,005,675.26	1,005,675.26	1,005,675.26	100%		
10	331162	AMPLIACION DE RED ELE	2023/FAISM013011	ATOTONILCO DE TULA	950,860.37	950,860.37	950,860.37	950,860.37	950,860.37	950,860.37	100%		
11	332420	AMPLIACION DE RED ELE	2023/FAISM013012	ATOTONILCO DE TULA	439,204.54	439,204.54	439,204.54	439,204.54	439,204.54	439,204.54	100%		
12	330680	AMPLIACION DE RED ELE	2023/FAISM013013	ATOTONILCO DE TULA	228,146.80	228,146.80	228,146.80	228,146.80	228,146.80	228,146.80	100%		
13	348139	AMPLIACION DE RED ELE	2023/FAISM013014	ATOTONILCO DE TULA	460,820.89	460,820.89	460,820.89	460,820.89	460,820.89	460,820.89	100%		
14	345619	CONSTRUCCION DE CAM	2023/FAISM013015	ATOTONILCO DE TULA	389,571.42	389,571.42	389,571.42	389,571.42	389,571.42	389,571.42	100%		
15	346786	CONSTRUCCION DE DRE	2023/FAISM013016	ATOTONILCO DE TULA	593,117.81	593,117.81	593,117.81	593,117.81	593,117.81	593,117.81	100%		
16	358904	CONSTRUCCION DE PAVI	2023/FAISM013017	ATOTONILCO DE TULA	1,006,837.87	1,006,837.87	1,006,837.87	1,006,837.87	1,006,837.87	1,006,837.87	100%		
17	348220	CONSTRUCCION DE PAVI	2023/FAISM013018	ATOTONILCO DE TULA	1,578,453.69	1,578,453.69	1,578,453.69	1,578,453.69	1,578,453.69	1,578,453.69	100%		
18	375501	AMPLIACION DE RED ELE	2023/FAISM013019	ATOTONILCO DE TULA	560,899.37	560,899.37	560,899.37	560,899.37	560,899.37	560,899.37	100%		
19	376169	CONSTRUCCION DE DRE	2023/FAISM013020	ATOTONILCO DE TULA	445,782.91	445,782.91	445,782.91	445,782.91	445,782.91	445,782.91	100%		
20	375143	CONSTRUCCION DE DRE	2023/FAISM013021	ATOTONILCO DE TULA	510,000.00	510,000.00	510,000.00	510,000.00	510,000.00	510,000.00	100%		
21	405526	CONSTRUCCION DE DRE	2023/FAISM013022	ATOTONILCO DE TULA	307,729.73	307,729.73	307,729.73	307,729.73	307,729.73	307,729.73	100%		
TOTAL					\$ 13,767,418.77	\$ 13,767,418.77	\$ 13,767,418.77	\$ 13,767,418.77	\$ 13,767,418.77	\$ 13,767,418.77	\$ 13,767,418.77	100%	

NOTA: EL FORMATO DEBE LLENARSE POR FONDO Y/O PROGRAMA FEDERAL Y CIFRAS ACUMULADAS AL TRIMESTRE CORRESPONDIENTE.

EN CASO DE QUE UNA OBRA SE DESAGREGUE EN VARIOS FOLIOS AGREGAR SUBTOTALES POR OBRA.

NO OMITO COMENTAR QUE EL DEBIDO REQUERIMIENTO DE ESTE FORMATO ES RESPONSABILIDAD DEL ENTE PÚBLICO QUE LO ELABORA.

ELABORÓ  
ROSA MAGDALENA CENTENO MERA  
CONTADOR A

REVISÓ  
ENRIQUE RODRIGUEZ DIONICIO  
TESORERO MUNICIPAL

AUTORIZÓ  
JAIME RAMIREZ HERNANDEZ  
PRESIDENTE MUNICIPAL CONSTITUCIONAL

ÓRGANO RECTOR: MUNICIPIO  
 UNIDAD PRESUPUESTAL: MUNICIPIO DE ATOTONILCO DE TULA  
 NOMBRE DEL FONDO O PROGRAMA: FONDO DE APORTACIONES PARA EL FORTALECIMIENTO DE LOS MUNICIPIOS  
 ABBREVIATURA DEL FONDO O PROGRAMA: FORTAMUN  
 EJERCICIO DEL RECURSO: 2024

DATOS DEL ENLACE SRFT

NOMBRE: ENRIQUE RODRIGUEZ DIONICIO  
 CARGO: TESORERO MUNICIPAL  
 CORREO ELECTRÓNICO: enrique.rodiona@gmail.com  
 TELÉFONO(S): 778 735 149 y 1589 cel. 773 739 7166

RECURSOS RADICADOS POR LA SECRETARÍA DE HACIENDA  
 MINISTRACIONES DIRECTAS



N°	TIPO DE GASTO	PARTIDA GÉNERICA	MUNICIPIO O GOBIERNO DE LA ENTIDAD	MONTO DE RECURSO PRESUPUESTAL							OBSERVACIONES
				APROBADO	MODIFICADO	RECAUDADO (MINISTRADO)	COMPROMETIDO	DIVENDADO	EJERCIDO	PAGADO	
1	1	1.1.3	ATOTONILCO DE TULA	15,752,976.00	15,752,976.00	2,960,039.46	2,960,039.46	2,960,039.46	2,960,039.46	2,960,039.46	
2	1	1.3.1	ATOTONILCO DE TULA	45,516.87	45,516.87	45,516.87	45,516.87	45,516.87	45,516.87	45,516.87	
3	1	1.3.2	ATOTONILCO DE TULA	2,844,287.33	2,844,287.33	800,000.00	0.00	0.00	0.00	0.00	
4	1	1.3.4	ATOTONILCO DE TULA	812,596.26	812,596.26	12,000.00	6,012.83	6,012.83	6,012.83	6,012.83	
5	1	1.4.1	ATOTONILCO DE TULA	1,411,200.00	1,411,200.00	50,000.00	0.00	0.00	0.00	0.00	
6	1	1.4.4	ATOTONILCO DE TULA	920,000.00	920,000.00	50,000.00	0.00	0.00	0.00	0.00	
7	1	1.5.2	ATOTONILCO DE TULA	1,239,999.96	1,239,999.96	39,999.00	0.00	0.00	0.00	0.00	
8	1	1.5.5	ATOTONILCO DE TULA	220,000.00	220,000.00	20,000.00	0.00	0.00	0.00	0.00	
9	1	2.1.1	ATOTONILCO DE TULA	180,000.00	180,000.00	80,000.00	0.00	0.00	0.00	0.00	
10	1	2.1.4	ATOTONILCO DE TULA	65,000.00	65,000.00	50,000.00	0.00	0.00	0.00	0.00	
11	1	2.2.1	ATOTONILCO DE TULA	249,999.96	249,999.96	955.00	955.00	955.00	955.00	955.00	
12	1	2.2.3	ATOTONILCO DE TULA	125,000.04	125,000.04	25,000.00	0.00	0.00	0.00	0.00	
13	1	253	ATOTONILCO DE TULA	44,239.96	44,239.96	44,239.96	44,239.96	44,239.96	44,239.96	44,239.96	
14	1	2.6.1	ATOTONILCO DE TULA	3,800,000.00	3,800,000.00	1,000,000.00	931,833.04	931,833.04	931,833.04	931,833.04	
15	1	2.7.1	ATOTONILCO DE TULA	1,936,400.00	1,936,400.00	1,000,000.00	0.00	0.00	0.00	0.00	
16	1	2.7.2	ATOTONILCO DE TULA	2,100,000.00	2,100,000.00	965,408.71	0.00	0.00	0.00	0.00	
17	1	2.8.2	ATOTONILCO DE TULA	761,228.51	761,228.51	500,000.00	0.00	0.00	0.00	0.00	
18	1	2.8.3	ATOTONILCO DE TULA	1,000,000.00	1,000,000.00	300,000.00	0.00	0.00	0.00	0.00	
19	1	2.9.6	ATOTONILCO DE TULA	406,852.92	406,852.92	300,000.00	118,726.93	118,726.93	118,726.93	118,726.93	
20	1	2.9.7	ATOTONILCO DE TULA	620,000.00	620,000.00	300,000.00	0.00	0.00	0.00	0.00	
21	1	2.9.8	ATOTONILCO DE TULA	275,000.00	275,000.00	75,000.00	0.00	0.00	0.00	0.00	
22	1	3.1.3	ATOTONILCO DE TULA	840,000.00	840,000.00	500,000.00	0.00	0.00	0.00	0.00	
23	1	3.2.3	ATOTONILCO DE TULA	40,000.00	40,000.00	20,000.00	0.00	0.00	0.00	0.00	
24	1	3.2.9	ATOTONILCO DE TULA	267,600.00	267,600.00	600.00	0.00	0.00	0.00	0.00	
25	1	3.3.4	ATOTONILCO DE TULA	1,500,000.00	1,500,000.00	500,000.00	0.00	0.00	0.00	0.00	
26	1	3.3.9	ATOTONILCO DE TULA	300,000.00	300,000.00	100,000.00	0.00	0.00	0.00	0.00	
27	1	3.4.4	ATOTONILCO DE TULA	639,412.10	639,412.10	200,000.00	0.00	0.00	0.00	0.00	
28	1	3.5.1	ATOTONILCO DE TULA	300,000.00	300,000.00	150,000.00	0.00	0.00	0.00	0.00	
29	1	3.5.3	ATOTONILCO DE TULA	128,600.00	128,600.00	28,600.00	0.00	0.00	0.00	0.00	
30	1	3.5.5	ATOTONILCO DE TULA	1,080,000.00	1,080,000.00	200,000.00	95,612.15	95,612.15	95,612.15	95,612.15	
31	1	3.5.6	ATOTONILCO DE TULA	100,000.00	100,000.00	50,000.00	0.00	0.00	0.00	0.00	
32	1	3.5.7	ATOTONILCO DE TULA	600,000.00	600,000.00	50,000.00	0.00	0.00	0.00	0.00	
33	1	3.5.8	ATOTONILCO DE TULA	1,380,000.00	1,380,000.00	600,000.00	441,773.47	441,773.47	441,773.47	441,773.47	
34	1	3.7.2	ATOTONILCO DE TULA	25,000.00	25,000.00	10,000.00	0.00	0.00	0.00	0.00	
35	1	3.7.5	ATOTONILCO DE TULA	200,666.09	200,666.09	17,000.00	0.00	0.00	0.00	0.00	
36	1	3.8.2	ATOTONILCO DE TULA	3,480.00	3,480.00	3,480.00	3,480.00	3,480.00	3,480.00	3,480.00	
37	1	3.9.2	ATOTONILCO DE TULA	200,000.00	200,000.00	100,000.00	0.00	0.00	0.00	0.00	
38	1	3.9.8	ATOTONILCO DE TULA	517,000.00	517,000.00	500,000.00	0.00	0.00	0.00	0.00	
39	1	4.4.2	ATOTONILCO DE TULA	300,000.00	300,000.00	300,000.00	0.00	0.00	0.00	0.00	
40	1	5.2.3	ATOTONILCO DE TULA	706,000.00	706,000.00	500,000.00	0.00	0.00	0.00	0.00	
41	1	5.4.1	ATOTONILCO DE TULA	8,752,902.00	8,752,902.00	7,752,902.00	0.00	0.00	0.00	0.00	
42	1	5.4.9	ATOTONILCO DE TULA	1,000,000.00	1,000,000.00	500,000.00	0.00	0.00	0.00	0.00	
43	1	5.5.1	ATOTONILCO DE TULA	2,550,000.00	2,550,000.00	500,000.00	0.00	0.00	0.00	0.00	
44	1	5.6.5	ATOTONILCO DE TULA	1,800,000.00	1,800,000.00	800,000.00	0.00	0.00	0.00	0.00	
TOTAL				\$ 58,034,958.00	\$ 58,034,958.00	\$ 14,500,741.00	\$ 4,648,189.71	\$ 4,648,189.71	\$ 4,648,189.71	\$ 4,648,189.71	

NOTA: EL FORMATO DEBE LLENARSE POR FONDO Y/O PROGRAMA FEDERAL Y CIFRAS ACUMULADAS AL TRIMESTRE CORRESPONDIENTE.  
 NO OMITO COMENTAR QUE EL DEBIDO REQUERIMIENTO DE ESTE FORMATO ES RESPONSABILIDAD DEL ENTE PÚBLICO QUE LO ELABORA.

ELABORÓ  
 ROSA MAGDALENA CENTENO MERA  
 CONTADOR/A

REVISÓ  
 ENRIQUE RODRIGUEZ DIONICIO  
 TESORERO MUNICIPAL

AUTORIZÓ  
 JAIME RAMIREZ TOVAR  
 PRESIDENTE MUNICIPAL CONSTITUCIONAL



FEG

INFORME DEL CUARTO TRIMESTRE 2023  
EJERCICIO DEL GASTO



ÓRGANO RECTOR: MUNICIPIO  
UNIDAD PRESUPUESTAL: MUNICIPIO DE ATOTONILCO DE TULA  
NOMBRE DEL FONDO O PROGRAMA: FONDO DE APORTACIONES A LA INFRAESTRUCTURA SOCIAL MUNICIPAL  
ABREVIATURA DEL FONDO O PROGRAMA: FAISM  
EJERCICIO DEL RECURSO: 2024

DATOS DEL ENLACE SRFT

NOMBRE: ENRIQUE RODRIGUEZ DIONICIO  
CARGO: TESORERO MUNICIPAL  
CORREO ELECTRÓNICO: [enrique.rodiona@gmail.com](mailto:enrique.rodiona@gmail.com)  
TELÉFONO(S): 778 735 149 y 1589 cel. 773 739 7166

RECURSOS RADICADOS POR LA SECRETARÍA DE HACIENDA

MINISTRACIONES DIRECTAS

N°	TIPO DE GASTO	PARTIDA GENÉRICA	MUNICIPIO O GOBIERNO DE LA ENTIDAD	MONTO DE RECURSO PRESUPUESTAL:							OBSERVACIONES
				APROBADO	MODIFICADO	RECAUDADO (MINISTRADO)	COMPROMETIDO	DEVENGADO	EJERCIDO	PAGADO	
1	2	613	ATOTONILCO DE TULA	3,653,596.75	3,653,596.75	1,500,000.00	0.00	0.00	0.00	0.00	
1	2	614	ATOTONILCO DE TULA	8,009,559.60	8,009,559.60	579,799.00	0.00	0.00	0.00	0.00	
2	2	615	ATOTONILCO DE TULA	1,936,177.65	1,936,177.65	2,000,000.00	0.00	0.00	0.00	0.00	
TOTAL				\$ 13,599,334.00	\$ 13,599,334.00	\$ 4,079,799.00	\$ -	\$ -	\$ -	\$ -	

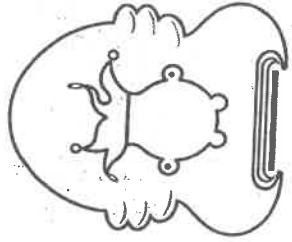
NOTA: EL FORMATO DEBE LLENARSE POR FONDO Y/O PROGRAMA FEDERAL Y CIFRAS ACUMULADAS AL TRIMESTRE CORRESPONDIENTE. NO OMITO COMENTAR QUE EL DEBIDO REQUERIMIENTO DE ESTE FORMATO ES RESPONSABILIDAD DEL ENTE PÚBLICO QUE LO ELABORA

ELABORÓ  
ROSA MAGDALENA CENTENO MERA  
CONTADOR A



REVISÓ  
ENRIQUE RODRIGUEZ DIONICIO  
TESORERO MUNICIPAL

AUTORIZÓ  
JAIME RAMIREZ TOVAR  
PRESIDENTE MUNICIPAL CONSTITUCIONAL



ATOTONILCO DE TULA

**GOBIERNO MUNICIPAL**  
**ATOTONILCO DE TULA**  
**2020-2024**

DEPENDENCIA: PRESIDENCIA MUNICIPAL  
UNIDAD ADMINISTRATIVA: DIRECCIÓN DE OBRAS PÚBLICAS  
OFICIO NÚMERO: GMA/OP/0464/2024  
ASUNTO: EL QUE SE INDICA

ATOTONILCO DE TULA, HGO., A 04 DE MAYO DEL 2024


MTRA. NORMA OLIVIA LOZADA PÉREZ  
ENCARGADA DE LA SUBSECRETARÍA DE EGRESOS  
DE LA SECRETARÍA DE HACIENDA DE  
GOBIERNO DEL ESTADO DE HIDALGO  
P R E S E N T E

EL QUE SUSCRIBE, ARQUITECTO FEDERICO CHÁVEZ RODRÍGUEZ, DIRECTOR DE OBRAS PÚBLICAS DEL MUNICIPIO DE ATOTONILCO DE TULA, HIDALGO, A TRAVÉS DE LA PRESENTE RECIBA UN ATENTO Y CORDIAL SALUDO, ASÍ MISMO, LE INFORMO RESPECTO A LOS RECURSOS DEL FONDO DE APORTACIONES PARA LA INFRAESTRUCTURA SOCIAL (FAIS), LO SIGUIENTE:

EL MUNICIPIO DE ATOTONILCO DE TULA SE ENCUENTRA AUN EN EL PROCESO PREVIO A LA EJECUCIÓN DE OBRAS, ESTO DEBIDO A LAS PETICIONES DE LAS DELEGACIONES MUNICIPALES PARA PRIORIZAR OBRAS EN SUS DISTINTAS COMUNIDADES, POR LO QUE EN ALGUNOS CASOS SE ENCUENTRA EN LA CONSIDERACIÓN DE LA FACTIBILIDAD TÉCNICA Y FINANCIERA PARA SU EJECUCIÓN, ASÍ MISMO, Y SE ACUERDO A LA NORMATIVA ESTATAL, SE ESTA EN ESPERA DE LA AUTORIZACIÓN TÉCNICA POR PARTE DEL GOBIERNO DEL ESTADO DE HIDALGO PARA ESTAR EN CONDICIONES DE REGISTRAR LAS OBRAS EN LA PLATAFORMA DIGITAL MATRIZ DE INVERSIÓN PARA EL DESARROLLO SOCIAL (MIDS).

AGRADECIENDO LA ATENCIÓN PRESTADA Y SIN OTRO PARTICULAR, QUEDO A SUS ÓRDENES.

ATENTAMENTE



ARQ. FEDERICO CHÁVEZ RODRÍGUEZ  
DIRECTOR DE OBRAS PÚBLICAS  
MUNICIPIO DE ATOTONILCO DE TULA, HIDALGO

Av. Industrial s/n, Barrio de Boxfi, Atotonilco de Tula, Hidalgo, C.P. 42980  
Tel. 735 1489 / 735 1589



2024

# INFORMACION FAISMUN POR MUNICIPIO



Usuario: CHAVEZ RODRIGUEZ FEDERICO, FHGO1301301

[INDICE](#) | [MONITOR FAISMUN](#) | [INFORMACION FAISMUN](#) |

PROYECTOS    Financiamiento BANOBRAS y RENDIMIENTOS    PRODIM    GASTOS INDIRECTOS

## INFORMACIÓN FAISMUN APLICABLE AL MUNICIPIO DE ATOTONILCO DE TULA

DIRECCIONAMIENTO APLICABLE:	2
Monto FAISMUN Asignado	\$ 13,599,334.00
Monto financiamiento BANOBRAS que utilizará en el presente ejercicio fiscal <sup>1</sup> :	\$ 0.00
Pago de capital e intereses del financiamiento BANOBRAS con FAIS:	\$ 0.00
Subtotal del Monto Asignado - Pago de capital + Financiamiento BANOBRAS:	\$ 13,599,334.00
Rendimientos Financieros:	\$ 0.00
Monto total disponible para planeación:	\$ 13,599,334.00
1) Las descripciones se señalan en Módulo Financiamiento BANOBRAS y Rendimientos	



RECURSOS QUE DEBERÁN ASIGNARSE POR TIPO DE PROYECTO



Tipo de Incidencia	Cantidad de Proyectos	Porcentaje de Inversión Planeada	Inversión Planeada	Reglas	Mensaje
DIRECTA	0	0.00%	\$ 0.00	Deberá destinar por lo menos el 40% de los recursos FAISMUN a proyectos de incidencia directa, ésta cantidad equivale a: <b>\$ 5,439,733.60</b>	No se ha alcanzado el 40% de la inversión planeada para Proyectos Directos
COMPLEMENTARIA	0	0.00%	\$ 0.00	Solo puede destinar el 60% a inversiones de tipo complementario, éste monto no puede ser superior a: <b>\$ 8,159,600.40</b>	CORRECTO: Las inversiones Complementarias realizadas no superan el 60%
DIRECTA(S) Y/O COMPLEMENTARIA(S)	0	Ver desglose de la inversión de los proyectos de incidencia directa y complementaria que se encuentra en la tabla B.			
<b>Subtotal por Proyectos</b>	<b>0</b>	<b>0.00%</b>	<b>\$ 0.00</b>	<b>NO DEBE SUPERAR LOS RECURSOS DISPONIBLES</b>	<b>Disponible Conforme lo Planeado \$ 13,599,334.00</b>

### Tabla B. Proyectos con tipo de incidencia(s) directa(s) y/o complementaria(s)

La inversión planeada de estos proyectos ya se encuentra distribuida en la inversión planeada por tipo de incidencia y en los porcentajes de la inversión planeada

Cantidad de proyectos	Directa	Complementaria	Inversión Planeada
0	\$	\$	\$

### RECURSOS QUE DEBERÁN ASIGNARSE POR REGIONES

Criterios de Asignación	Cantidad de Proyectos	Porcentaje de Inversión Planeada	Inversión Planeada	Reglas	Mensaje
Localidades con los 2 Grados de Rezago Social más alto	0	0.00%	\$ 0.00		
Pobreza Extrema	0	0.00%	\$ 0.00		
ZAP Urbana	0	0.00%	\$ 0.00		



ZAP Rural	0	0.00%	\$	0.00	
-----------	---	-------	----	------	--

Reglas aplicables a ZAP Urbanas			Mensaje Aplicable a ZAP Urbanas		
¿Qué dato quiere usar?	<input type="text" value="Seleccione un dato"/> <input type="button" value="Confirmar"/>		Eligió la información de , por lo que por lo menos debe invertir en zap urbana la \$		
El municipio deberá invertir en Zap Urbana, por lo menos un porcentaje de los recursos del FAISMUN, igual a:			Quedan por Invertirse:		\$
	15.00% de Acuerdo a datos de CONEVAL				
	Cantidad equivalente a:	\$ 2,039,900.10			


Subtotal por Proyectos	Cantidad de Proyectos	Porcentaje de Inversión Planeada	Inversión Planeada	Reglas	Mensaje
	0	0.00%	\$ 0.00	NO DEBE SUPERAR LOS RECURSOS DISPONIBLES	Disponible Conforme lo Planeado \$ 13,599,334.00

### OTRAS ASIGNACIONES

Criterios de Asignación	Porcentaje de lo Planeado	Planeado	Reglas	Mensaje
Gastos Indirectos	0.00%	\$ 0.00	No debe superar el 3% del total de la asignacion FAISMUN: \$ 407,980.02	CORRECTO: Los Gastos Indirectos no superan el 3% del Monto FAISMUN asignado
Programa de Desarrollo Institucional Municipal y de las Demarcaciones Territoriales del Distrito Federal (PRODIM)	0.00%	\$ 0.00	No debe superar el 2% del total de la asignacion FAISMUN: \$ 271,986.68	CORRECTO: El importe de los recursos aplicados a PRODIM, no superan el 2% del Monto FAISMUN asignado

TOTAL FAISMUN	Porcentaje de Recursos Planeados	Total de Recursos Planeados	Porcentaje Disponible Conforme a Planeado	Disponible Conforme lo Planeado
	0.00%	\$ 0.00	100.00%	\$ 13,599,334.00

DIRECCIÓN GENERAL DE DESARROLLO REGIONAL



**Viernes, 15 de Marzo de 2024 12:58:02 Usuario: CHAVEZ RODRIGUEZ FEDERICO**

[INDICE\(FAIS2024.pptx\\_faissf3\)](#) | [MONITOR FAISMUN\(FAIS2024.pptx\\_monitor\\_fismdf.fs?pi\\_entidad\\_federativa=13&pi\\_municipio=0\)](#) | [INFORMACION FAISMUN\(FAIS2024.pptx\\_informacion\\_fismdf.fs?pi\\_entidad\\_federativa=13&pi\\_municipio=13013\)](#)

PROYECTOS    Financiamiento BANOBRAS Y RENDIMIENTOS    PRODIM    GASTOS INDIRECTOS

**GASTOS INDIRECTOS 2024 DEL MUNICIPIO DE ATOTONILCO DE TULA**

Se lleva \$ .00 de \$ 407,980.02 del monto FAISMUN para el Municipio.

**PROYECTOS**

No. Consecutivo del GI	Concepto del Gasto Indirecto	Importe Total \$ .00	Importe Informado a la UED FAISMUN	Consultar Solicitudes	Editar	Estatus de Firma	Revisión	Observaciones por Solventar	Aviso	Relevancia de observación
------------------------	------------------------------	----------------------	------------------------------------	-----------------------	--------	------------------	----------	-----------------------------	-------	---------------------------



Viernes, 15 de Marzo de 2024 12:56:39 Usuario: FHGO1301301

INDICE (FAIS2024.pkg\_faiss) | MONITOR FISMDF (FAIS2024.pkg\_monitor\_fismdf) | entidad\_federativa=13&pi\_municipio=0 | INFORMACION FISMDF (FAIS2024.pkg\_informacion\_fismdf) | entidad\_federativa=13&pi\_municipio=13013)

PROYECTOS    Financiamiento BANOBRAS y RENDIMIENTOS    PRODIM    GASTOS INDIRECTOS

"Consulta Manual de usuario y operación de la Matriz de Inversión para el Desarrollo Social" aquí (<https://www.gob.mx/bienestar/documentos/manual-de-usuario-y-operacion-de-la-matriz-de-inversion-para-el-desarrollo-social-2024>)

Proyectos del Municipio de ATOTONILCO DE TULA del Estado de HIDALGO

Folio del Proyecto	Nombre del Planeado a Invertir	Monto	Territorio Beneficiado	Incidencia del Proyecto a la UED	Información Participación Social	Cédulas de Verificación	Solicitudes de Consultas	Extrema	Accreditación de Pobreza	Eliminar	Revisión de Firma	Observaciones	Aviso por Solventar	Relevancia de observación
--------------------	--------------------------------	-------	------------------------	----------------------------------	----------------------------------	-------------------------	--------------------------	---------	--------------------------	----------	-------------------	---------------	---------------------	---------------------------





**BIENESTAR**  
SECRETARÍA DE BIENESTAR



**FAIS**  
FONDO DE APORTACIONES PARA  
LA INFRAESTRUCTURA SOCIAL

2024

**MONITOR DE FONDOS PLANEADOS  
POR MUNICIPIO**

**MIDS**  
MATER DE INVERSION PARA  
EL DESARROLLO SOCIAL

Usuario: CHAVEZ RODRIGUEZ FEDERICO, FHGO1301301

[INDICE](#) | [MONITOR FAISMUN](#)

## MONITOR DE FONDOS Y PROYECTOS PLANEADOS POR MUNICIPIO DE ATOTONILCO DE TULA

Consultar	Total de Recursos FAISMUN a Invertir +/- BANOBRAS + rendimientos	Proyectos			Direccionamiento
		Cantidad	Inversion	Saldo por Invertir	
13013.ATOTONILCO DE TULA	\$ 13,599,334.00	0	\$ 0.00	\$ 13,599,334.00	2





**BIENESTAR**  
SECRETARÍA DE BIENESTAR



**FAIS**  
FONDO DE ASIGNACIONES PARA  
LA INFRAESTRUCTURA SOCIAL

2024

**MONITOR DE FONDOS PLANEADOS  
POR MUNICIPIO**

**MIDS**  
MATER DE INVERSIÓN PARA  
EL DESARROLLO SOCIAL

Usuario: CHAVEZ RODRIGUEZ FEDERICO, FHGO1301301

[INDICE](#) | [MONITOR FAISMUN](#)

## MONITOR DE FONDOS Y PROYECTOS PLANEADOS POR MUNICIPIO DE ATOTONILCO DE TULA

Consultar	Total de Recursos FAISMUN a Invertir +/- BANOBRAS + rendimientos	Proyectos			Direccionamiento
		Cantidad	Inversion	Saldo por Invertir	
13013.ATOTONILCO DE TULA	\$ 13,599,334.00	0	\$ 0.00	\$ 13,599,334.00	2



**Cédula de Cierre de Información - Indicadores 1er. Trimestre 2024**  
**Sistema de Recursos Federales Transferidos (SRFT)**



Fondo de Aportaciones para la Infraestructura Social Municipal y de las Demarcaciones Territoriales del Distrito Federal (FAISMUN)  
Municipio: Atotonilco de Tula, Hgo.  
Fecha: 25 de abril 2024

Núm.	ID	Nombre del Indicador	Nivel	Tipo de Indicador	Método Cálculo	Unidad de Medida	Frecuencia de Medición	Sentido	Periodo	Meta			Avance		
										Meta Modificada	Numerador	Denominador	Meta Alcanzada	Numerador	Denominador
1	191456	Porcentaje de otros proyectos registrados en la MIDS	Actividad	Gestión	(Sumatoria de otros proyectos registrados la MIDS al trimestre correspondiente/Sumatoria de proyectos totales registrados en la MIDS al trimestre correspondiente)*100	Porcentaje	Trimestral	Descendente	1er. Trimestre	0.00	0	0	0.00	0	0
									2do. Trimestre	0.00	0	0			
									3er. Trimestre	0.00	0	6			
									4to. Trimestre	0.00	0	22			
2	191070	Porcentaje de proyectos Complementarios registrados en la MIDS	Actividad	Gestión	(Sumatoria de proyectos complementarios registrados en la MIDS al trimestre correspondiente/Sumatoria de proyectos totales registrados en la MIDS al trimestre correspondiente)*100	Porcentaje	Trimestral	Descendente	1er. Trimestre	0.00	0	0	0.00	0	0
									2do. Trimestre	0.00	0	0			
									3er. Trimestre	33.33	2	6			
									4to. Trimestre	31.82	7	22			
3	189338	Porcentaje de proyectos de contribución directa registrados en la MIDS	Actividad	Gestión	(Sumatoria de proyectos de contribución directa registrados en la MIDS al trimestre correspondiente/Sumatoria de proyectos totales registrados en la MIDS al trimestre correspondiente)*100	Porcentaje	Trimestral	Ascendente	1er. Trimestre	0.00	0	0	0.00	0	0
									2do. Trimestre	0.00	0	0			
									3er. Trimestre	66.67	4	6			
									4to. Trimestre	68.18	15				



Responsable de la información

Ing. Francisco Rafael Martínez Obregón

Enlace FAISMUN

Responsable de la validación de la información

Jaime Ramírez Tovar

Presidente Municipal Constitucional Atotonilco de Tula, Hgo.




**Cédula de Cierre de Información - Indicadores 1er. Trimestre 2024**  
**Sistema de Recursos Federales Transferidos (SRFT)**



Fondo de Aportaciones para el Fortalecimiento de los Municipios y de las Demarcaciones Territoriales del Distrito Federal (FORTAMUN)  
 Municipio: Atotonilco de Tula, Hgo.  
 Fecha: 25 de abril 2024

Indicadores										Meta			Avance		
Núm.	ID	Nombre del Indicador	Nivel	Tipo de Indicador	Método Cálculo	Unidad de Medida	Frecuencia de Medición	Sentido	Periodo	Meta Modificada	Numerador	Denominador	Meta Alcanzada	Numerador	Denominador
1	189870	Tasa de variación del ingreso disponible del municipio o demarcación territorial de la Ciudad de México	Propósito	Estratégico	[(Ingreso disponible municipal o de la demarcación territorial de la Ciudad de México en el año t / Ingreso disponible municipal o de la demarcación territorial de la Ciudad de México del año t-1)-1]*100	Porcentaje	Anual	Ascendente	4to. Trimestre	-3.47	\$ 223,056,673.80	\$ 231,067,738.30			
2	190222	Índice de Dependencia Financiera	Propósito	Estratégico	(Recursos ministrados del FORTAMUN al municipio o demarcación territorial/Ingresos propios registrados por el municipio o demarcación territorial de la Ciudad de México)	Razón	Semestral	Descendente	2do. Trimestre	0.44	\$ 29,017,482.00	\$ 65,982,842.30			
									4to. Trimestre	0.44	\$ 58,034,958.00	\$ 131,965,684.60			
3	194772	Porcentaje de recursos destinados al cumplimiento de obligaciones financieras	Componente	Estratégico	(Monto ejercido para el cumplimiento de obligaciones financieras / Monto total del FORTAMUN ministrado al municipio o demarcación territorial al periodo que se reporta)*100	Porcentaje	Semestral	Ascendente	2do. Trimestre	0.00	\$ -	\$ 29,017,482.00			
									4to. Trimestre	0.00	\$ -	\$ 58,034,958.00			
4	194773	Porcentaje de recursos destinados al pago de derechos y aprovechamientos por concepto de agua	Componente	Estratégico	(Monto ejercido para el pago de derechos y aprovechamientos por concepto de agua / Monto total del FORTAMUN ministrado al municipio o demarcación territorial al periodo que se reporta)*100	Porcentaje	Semestral	Ascendente	2do. Trimestre	1.45	\$ 420,000.00	\$ 29,017,482.00			
									4to. Trimestre	1.45	\$ 840,000.00	\$ 58,034,958.00			
5	194774	Porcentaje de recursos destinados al pago de descargas de aguas residuales	Componente	Estratégico	(Monto ejercido para el pago de descargas de aguas residuales / Monto total del FORTAMUN ministrado al municipio o demarcación territorial al periodo que se reporta)*100	Porcentaje	Semestral	Ascendente	2do. Trimestre	0.00	\$ -	\$ 29,017,482.00			
									4to. Trimestre	0.00	\$ -	\$ 58,034,958.00			
6	194775	Porcentaje de recursos destinados a la modernización de los sistemas de recaudación local	Componente	Estratégico	(Monto ejercido para a la modernización de los sistemas de recaudación local / Monto total del FORTAMUN ministrado al municipio o demarcación territorial al periodo que se reporta)*100	Porcentaje	Semestral	Ascendente	2do. Trimestre	0.00	\$ -	\$ 29,017,482.00			
									4to. Trimestre	0.00	\$ -	\$ 58,034,958.00			
7	194776	Porcentaje de recursos destinados al mantenimiento de infraestructura	Componente	Estratégico	(Monto ejercido para el pago de mantenimiento de infraestructura / Monto total del FORTAMUN ministrado al municipio o demarcación territorial al periodo que se reporta)*100	Porcentaje	Semestral	Ascendente	2do. Trimestre	27.37	\$ 7,941,454.00	\$ 29,017,482.00			
									4to. Trimestre	27.37	\$ 15,882,902.00	\$ 58,034,958.00			
8	194777	Porcentaje de recursos destinados al pago de necesidades	Componente	Estratégico	(Monto ejercido para el pago de necesidades vinculadas con la seguridad pública / Monto total del FORTAMUN ministrado al periodo que se reporta)*100	Porcentaje	Semestral	Ascendente	2do. Trimestre	71.18	\$ 20,656,028.00	\$ 29,017,482.00			





C	12777	Recursos vinculadas con la seguridad pública	Componente	Gestión	Porcentaje	Trimestral	Ascendente								
								4to. Trimestre	71.18	\$ 41,312,056.00	\$ 58,034,958.00				
9	189815	Porcentaje de recursos FORTAMUN recibidos por municipios y demarcaciones territoriales de la Ciudad de México	Componente	Gestión	(Recursos transferidos del FORTAMUN al municipio o demarcación territorial de la Ciudad de México/ Monto anual aprobado del FORTAMUN en el municipio o demarcación territorial de la Ciudad de México)*100	Porcentaje	Trimestral	Ascendente	1er. Trimestre	25.00	\$ 14,508,741.00	\$ 58,034,958.00	25.00	\$ 14,508,741.00	\$ 58,034,958.00
									2do. Trimestre	50.00	\$ 29,017,482.00	\$ 58,034,958.00			
									3er. Trimestre	75.00	\$ 43,526,223.00	\$ 58,034,958.00			
									4to. Trimestre	100.00	\$ 58,034,958.00	\$ 58,034,958.00			
10	187235	Índice en el Ejercicio de Recursos	Actividad	(Gasto ejercido del FORTAMUN por el municipio o demarcación territorial / Monto anual aprobado del FORTAMUN al municipio o demarcación territorial)*100	Porcentaje	Trimestral	Ascendente	1er. Trimestre	25.00	\$ 14,508,741.00	\$ 58,034,958.00	8.01	\$ 4,648,189.70	\$ 58,034,958.00	
								2do. Trimestre	50.00	\$ 29,017,482.00	\$ 58,034,958.00				
								3er. Trimestre	75.00	\$ 43,526,223.00	\$ 58,034,958.00				
								4to. Trimestre	100.00	\$ 58,034,958.00	\$ 58,034,958.00				

Responsable de la información

LAP. Rosa Magdalena Centeno Mera

Enlace FORTAMUN

Responsable de la validación de la información


Jaime Ramírez Tovar

Presidente Municipal Constitucional Atotonilco de Tula, Hgo.



MUNICIPIO DE ATOTONILCO DE TULA, HIDALGO  
 PRIMER TRIMESTRE 2024  
 FONDO DE APORTACIONES PARA LA INFRAESTRUCTURA SOCIAL MUNICIPAL

TIPO_REGISTRO	CICLO	TRIMESTRE	ID_ENTIDAD	ENTIDAD_FEE	ID_MUNICIPIO	MUNICIPIO	CICLO_RECUP	ID_RAMO	RAMO	ID_MODALID.	DESC_MODALIDAD	ID_PP	PROGRAMA_PRESUPUESTARIO	TIPO_RECUP	PROG_FND_C	INSTITUCION	RENDIMIENTO	REIN
1-Programa presupuestario	2024	1	13	Hidalgo	13	Atotonilco de Tula	2023	33	Aportaciones Federales para Entidades Federativas y Municipios	I	Gasto Federalizado		4 FAIS Municipal y de las Demarcaciones Territoriales del Distrito Federal	FEDERALES (A FAIS Municipi	Municipio de		0	
2-Partida genérica	2024	1	13	Hidalgo	13	Atotonilco de Tula	2023	33	Aportaciones Federales para Entidades Federativas y Municipios	I	Gasto Federalizado		4 FAIS Municipal y de las Demarcaciones Territoriales del Distrito Federal	FEDERALES (A FAIS Municipi	Municipio de	Atotonilco de Tula		
2-Partida genérica	2024	1	13	Hidalgo	13	Atotonilco de Tula	2023	33	Aportaciones Federales para Entidades Federativas y Municipios	I	Gasto Federalizado		4 FAIS Municipal y de las Demarcaciones Territoriales del Distrito Federal	FEDERALES (A FAIS Municipi	Municipio de	Atotonilco de Tula		
2-Partida genérica	2024	1	13	Hidalgo	13	Atotonilco de Tula	2023	33	Aportaciones Federales para Entidades Federativas y Municipios	I	Gasto Federalizado		4 FAIS Municipal y de las Demarcaciones Territoriales del Distrito Federal	FEDERALES (A FAIS Municipi	Municipio de	Atotonilco de Tula		




MUNICIPIO DE ATOTONILCO DE TULA, HIDALGO

PRIMER TRIMESTRE 2024

FONDO DE APORTACIONES PARA LA INFRAESTRUCTURA SOCIAL MUNICIPAL

FAISM

TIPO_REGISTRO	CICLO	TRIMESTRE	ID_ENTIDAD_	ENTIDAD_FEC	ID_MUNICIPIO	MUNICIPIO	CICLO_RECUR	ID_RAMO	RAMO	ID_MODALID	DESC_MODAL	ID_PP	PROGRAMA_1	TIPO_RECURS	PROG_FND_C	INSTITUCION_	RENDIMIENTO	REINTEGRO	TIPO_GASTO	ID_PARTIDA_1
1-Programa presupuestario	2024	1	13	Hidalgo	13	Atotonilco de Tula	2024	33	Aportaciones Federales para Entidades Federativas y Municipios	I	Gasto Federal		4	FAIS Municip	FEDERALES (A FAIS Municip	Municipio de	0	0		
2-Partida genérica	2024	1	13	Hidalgo	13	Atotonilco de Tula	2024	33	Aportaciones Federales para Entidades Federativas y Municipios	I	Gasto Federal		4	FAIS Municip	FEDERALES (A FAIS Municip	Municipio de Atotonilco de Tula			Gasto de Inve	613
2-Partida genérica	2024	1	13	Hidalgo	13	Atotonilco de Tula	2024	33	Aportaciones Federales para Entidades Federativas y Municipios	I	Gasto Federal		4	FAIS Municip	FEDERALES (A FAIS Municip	Municipio de Atotonilco de Tula			Gasto de Inve	615
2-Partida genérica	2024	1	13	Hidalgo	13	Atotonilco de Tula	2024	33	Aportaciones Federales para Entidades Federativas y Municipios	I	Gasto Federal		4	FAIS Municip	FEDERALES (A FAIS Municip	Municipio de Atotonilco de Tula			Gasto de Inve	614








MUNICIPIO DE ATOTONILCO DE TULA, HIDALGO  
PRIMER TRIMESTRE 2024  
FONDO DE APORTACIONES PARA EL FORTALECIMIENTO MUNICIPAL  
FORTAMUN

Entidad	Municipio	Tipo de Regist	Ciclo de Recui	Tipo de Recur	Clave Ramo	Modalidad	Pograma pres	Programa Fon	Institucion	Eje	Rendimiento I	Reintegro	Tipo de Gasto	Partida	Aprobado	Modifica
13	13	1	2023	2	33	I	5	FORTAMUN		1	0	0			56078056	5607



MUNICIPIO DE ATOTONILCO DE TULA, HIDALGO  
PRIMER TRIMESTRE 2024  
FONDO DE APORTACIONES PARA LA INFRAESTRUCTURA SOCIAL MUNICIPAL  
FAISM

Entidad	Municipio	Tipo de Regist	Ciclo de Recu	Tipo de Recur	Clave Ramo	Modalidad	Pograma pres	Programa Fon	Institucion	Eje Rendimiento	Reintegro	Tipo de Gasto	Partida	Aprobado	Modifica
13	13	1	2024	2	33	I	4 FAIS Municipa			1	0	0		13599334	1355



Entidad	Municipio	Tipo de Regist	Ciclo de Recu	Tipo de Recur	Clave Ramo	Modalidad	Pograma pres	Programa Fon	Institucion	Eje Rendimiento	Reintegro	Tipo de Gasto	Partida	Aprobado	Modifica
13	13	1	2024	2	33	I	5 FORTAMUN			1	0	0		58034958	5803

